






REPORTE ANALITICO DEL PASIVO DE ENERO A OCTUBRE DE 2018

CUENTA	DESCRIPCION	MONEDA	SALDOS AL INICIO DEL PERIODO	MOVIMIENTOS DEL PERIODO	DEPURACION O CONCILIACION	SALDO AL FINAL DEL PERIODO
2	PASIVO		87,933,938.89	28,985,174.54	0.00	116,919,113.43
21	PASIVO CIRCULANTE		87,933,938.89	28,985,174.54	0.00	116,919,113.43
211	CUENTAS POR PAGAR A CORTO PLAZO		85,810,556.01	29,016,949.72	0.00	114,827,505.73
212	DOCUMENTOS POR PAGAR A CORTO PLAZO		0.00	0.00	0.00	0.00
213	PORCION A CORTO PLAZO DE LA DEUDA PUBLICA A		0.00	0.00	0.00	0.00
215	PASIVOS DIFERIDOS A CORTO PLAZO		0.16	0.00	0.00	0.16
216	FONDOS Y BIENES DE TERCEROS EN ADMON Y/O		0.00	0.00	0.00	0.00
217	PROVISIONES A CORTO PLAZO		2,123,382.72	-31,775.18	0.00	2,091,607.54
219	OTROS PASIVOS A CORTO PLAZO		0.00	0.00	0.00	0.00
22	PASIVO NO CIRCULANTE		0.00	0.00	0.00	0.00
221	CUENTAS POR PAGAR A LARGO PLAZO		0.00	0.00	0.00	0.00
222	DOCUMENTOS POR PAGAR A LARGO PLAZO		0.00	0.00	0.00	0.00
223	DEUDA PUBLICA A LARGO PLAZO		0.00	0.00	0.00	0.00
224	PASIVOS DIFERIDOS A LARGO PLAZO		0.00	0.00	0.00	0.00
225	FONDOS Y BIENES DE TERCEROS EN ADMON Y/O		0.00	0.00	0.00	0.00
226	PROVISIONES A LARGO PLAZO		0.00	0.00	0.00	0.00

* Bajo protesta de decir verdad declaramos que los Estados Financieros y sus notas, son razonablemente correctos y son responsabilidad del emisor


LCP MARGARITA ZEPEDA TAPIA
SUB DIRECTOR ADMINISTRATIVO


DR. DIEGO VALLEJO THOMSEN
DIRECTOR ADMINISTRATIVO


DR. SALVADOR GARCIA UVENCE
DIRECTOR GENERAL