






**ESTADO ANALITICO DEL ACTIVO
 DE ENERO A OCTUBRE DE 2017**

CONCEPTO	SALDO INICIAL	CARGOS DEL PERIODO	ABONOS DEL PERIODO	SALDO FINAL	VARIACION DEL PERIODO
	1	2	3	4 (2-3)	5 (4-1)
ACTIVO	333,931,296.79	9,342,646,943.97	9,257,217,482.86	419,360,757.90	85,429,461.11
ACTIVO CIRCULANTE	298,019,600.98	9,339,361,394.73	9,257,217,482.86	380,163,512.85	82,143,911.87
EFFECTIVO Y EQUIVALENTES	582,754.40	8,802,731,261.76	8,726,738,618.90	76,575,397.26	75,992,642.86
DERECHOS A RECIBIR EFECTIVO O EQUIVALENTES	286,080,443.07	512,176,671.75	506,254,421.84	292,002,692.98	5,922,249.91
DERECHOS A RECIBIR BIENES O SERVICIOS	126,427.41	231,130.00	231,130.00	126,427.41	0.00
INVENTARIOS	0.00	0.00	0.00	0.00	0.00
ALMACEN	11,229,976.10	24,222,331.22	23,993,312.12	11,458,995.20	229,019.10
ESTIMACION DE PERDIDAS O DETERIORO DE ACTIVOS	0.00	0.00	0.00	0.00	0.00
OTROS ACTIVOS CIRCULANTES	0.00	0.00	0.00	0.00	0.00
ACTIVO NO CIRCULANTE	35,911,695.81	3,285,549.24	0.00	39,197,245.05	3,285,549.24
INVERSIONES FINANCIERAS A LARGO PLAZO	0.00	0.00	0.00	0.00	0.00
DERECHOS A RECIBIR EFECTIVO O EQUIV A LARGO P	0.00	0.00	0.00	0.00	0.00
BIENES INMUEBLES, INFRAESTRUCTURA Y CONTRUCCIO	0.00	0.00	0.00	0.00	0.00
BIENES MUEBLES	24,277,069.81	3,285,549.24	0.00	27,562,619.05	3,285,549.24
ACTIVOS INTANGIBLES	11,634,626.00	0.00	0.00	11,634,626.00	0.00
DEPRECIACIONES, DETERIORO Y AMORT. ACUM DE BI	0.00	0.00	0.00	0.00	0.00
ACTIVOS DIFERIDOS	0.00	0.00	0.00	0.00	0.00
ESTIMACION POR PERDIDAS O DETERIORO DE ACTIVO	0.00	0.00	0.00	0.00	0.00
OTROS ACTIVOS NO CIRCULANTES	0.00	0.00	0.00	0.00	0.00

* Bajo protesta de decir verdad declaramos que los Estados Financieros y sus notas, son razonablemente correctos y son responsabilidad del emisor


 LIC. JOSE REFUGIO ARRIAGA HERNANDEZ
 JEFE DE RECURSOS FINANCIEROS


 DR. DIEGO VALLEJO THOMSEN
 DIRECTOR ADMINISTRATIVO


 DR. SALVADOR GARCIA UVENCE
 DIRECTOR GENERAL