






**ESTADO ANALITICO DEL ACTIVO
DE ENERO A NOVIEMBRE DE 2020**

CONCEPTO	SALDO INICIAL 1	CARGOS DEL PERIODO 2	ABONOS DEL PERIODO 3	SALDO FINAL 4 (1+2-3)	VARIACION DEL PERIODO (4-1)
ACTIVO	368,954,366.56	1,774,051,568.85	2,026,072,124.03	116,933,811.38	-252,020,555.18
ACTIVO CIRCULANTE	338,571,087.41	1,756,766,611.93	2,026,072,124.03	69,265,575.31	-269,305,512.10
EFFECTIVO Y EQUIVALENTES	14,930,163.14	1,159,826,553.65	1,157,504,924.76	17,251,792.03	2,321,628.89
DERECHOS A RECIBIR EFECTIVO O EQUIVALENTES	314,640,523.60	557,522,767.45	833,254,187.77	38,909,103.28	-275,731,420.32
DERECHOS A RECIBIR BIENES O SERVICIOS	195,468.28	0.00	177,836.31	17,631.97	-177,836.31
INVENTARIOS	0.00	0.00	0.00	0.00	0.00
ALMACEN	8,804,932.39	39,417,290.83	35,135,175.19	13,087,048.03	4,282,115.64
ESTIMACION DE PERDIDAS O DETERIORO DE ACTIVOS	0.00	0.00	0.00	0.00	0.00
OTROS ACTIVOS CIRCULANTES	0.00	0.00	0.00	0.00	0.00
ACTIVO NO CIRCULANTE	30,383,279.15	17,284,956.92	0.00	47,668,236.07	17,284,956.92
INVERSIONES FINANCIERAS A LARGO PLAZO	0.00	0.00	0.00	0.00	0.00
DERECHOS A RECIBIR EFECTIVO O EQUIV A LARGO P	0.00	0.00	0.00	0.00	0.00
BIENES INMUEBLES, INFRAESTRUCTURA Y CONTRUCCIO	0.00	0.00	0.00	0.00	0.00
BIENES MUEBLES	58,542,695.35	17,284,956.92	0.00	75,827,652.27	17,284,956.92
ACTIVOS INTANGIBLES	16,901,290.56	0.00	0.00	16,901,290.56	0.00
DEPRECIACIONES, DETERIORO Y AMORT. ACUM DE BI	-45,060,706.76	0.00	0.00	-45,060,706.76	0.00
ACTIVOS DIFERIDOS	0.00	0.00	0.00	0.00	0.00
ESTIMACION POR PERDIDAS O DETERIORO DE ACTIVO	0.00	0.00	0.00	0.00	0.00
OTROS ACTIVOS NO CIRCULANTES	0.00	0.00	0.00	0.00	0.00

* Bajo protesta de decir verdad declaramos que los Estados Financieros y sus notas, son razonablemente correctos y son responsabilidad del emisor


LAE. YEZMIN HAWA ENRIQUEZ
JEFE DE RECURSOS FINANCIEROS


DR. DIEGO VALLEJO THOMSEN
DIRECTOR ADMINISTRATIVO


DR. SALVADOR GARCIA UVENCE
DIRECTOR GENERAL