






**ESTADO ANALITICO DEL ACTIVO
 DE ENERO A NOVIEMBRE DE 2017**

CONCEPTO	SALDO INICIAL	CARGOS DEL PERIODO	ABONOS DEL PERIODO	SALDO FINAL	VARIACION DEL PERIODO
	1	2	3	4=(1-2+3)	5=(4-1)
ACTIVO	333,931,296.79	2,133,869,959.18	2,066,536,191.34	401,265,064.63	67,333,767.84
ACTIVO CIRCULANTE	298,019,600.98	2,130,483,572.30	2,066,536,191.34	361,966,981.94	63,947,380.96
EFFECTIVO Y EQUIVALENTES	582,754.40	1,579,325,701.67	1,525,539,381.73	54,369,074.34	53,786,319.94
DERECHOS A RECIBIR EFECTIVO O EQUIVALENTES	286,080,443.07	522,701,173.03	513,902,723.87	294,878,892.23	8,798,449.16
DERECHOS A RECIBIR BIENES O SERVICIOS	126,427.41	231,130.00	231,130.00	126,427.41	0.00
INVENTARIOS	0.00	0.00	0.00	0.00	0.00
ALMACEN	11,229,976.10	28,225,567.60	26,862,955.74	12,592,587.96	1,362,611.86
ESTIMACION DE PERDIDAS O DETERIORO DE ACTIVOS	0.00	0.00	0.00	0.00	0.00
OTROS ACTIVOS CIRCULANTES	0.00	0.00	0.00	0.00	0.00
ACTIVO NO CIRCULANTE	35,911,695.81	3,386,386.88	0.00	39,298,082.69	3,386,386.88
INVERSIONES FINANCIERAS A LARGO PLAZO	0.00	0.00	0.00	0.00	0.00
DERECHOS A RECIBIR EFECTIVO O EQUIV A LARGO P	0.00	0.00	0.00	0.00	0.00
BIENES INMUEBLES,INFRAESTRUCTURA Y CONTRUCCIO	0.00	0.00	0.00	0.00	0.00
BIENES MUEBLES	24,277,069.81	3,386,386.88	0.00	27,663,456.69	3,386,386.88
ACTIVOS INTANGIBLES	11,634,626.00	0.00	0.00	11,634,626.00	0.00
DEPRECIACIONES, DETERIORO Y AMORT. ACUM DE BI	0.00	0.00	0.00	0.00	0.00
ACTIVOS DIFERIDOS	0.00	0.00	0.00	0.00	0.00
ESTIMACION POR PERDIDAS O DETERIORO DE ACTIVO	0.00	0.00	0.00	0.00	0.00
OTROS ACTIVOS NO CIRCULANTES	0.00	0.00	0.00	0.00	0.00

* Bajo protesta de decir verdad declaramos que los Estados Financieros y sus notas, son razonablemente correctos y son responsabilidad del emisor


 LIC. JOSE REFUGIO ARRIAGA BERNANDEZ
 JEFE DE RECURSOS FINANCIEROS


 DR. DIEGO VALLEJO THOMSEN
 DIRECTOR ADMINISTRATIVO


 DR. SALVADOR GARCIA UVENCE
 DIRECTOR GENERAL