


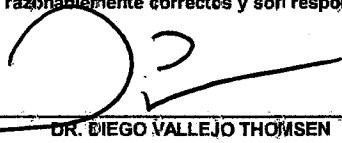



ESTADO ANALITICO DEL ACTIVO
 DE ENERO A NOVIEMBRE DE 2016

CONCEPTO	SALDO INICIAL 1	CARGOS DEL PERIODO 2	ABONOS DEL PERIODO 3	SALDO FINAL 4 (1+2-3)	VARIACION DEL PERIODO (4-1)
ACTIVO	45,068,469.37	2,417,224,383.22	2,360,983,563.04	101,309,289.55	56,240,820.18
ACTIVO CIRCULANTE	13,680,780.12	2,412,762,721.84	2,360,983,563.04	65,459,938.92	51,779,158.80
EFFECTIVO Y EQUIVALENTES	4,062,415.39	1,898,342,986.33	1,850,304,788.35	52,109,613.37	48,039,197.98
DERECHOS A RECIBIR EFECTIVO O EQUIVALENTES	284,637,100.61	488,433,103.95	486,813,322.04	286,256,882.52	1,619,781.91
DERECHOS A RECIBIR BIENES O SERVICIOS	151,309.41	14,840.80	39,822.80	126,427.41	-24,882.00
INVENTARIOS	0.00	0.00	0.00	0.00	0.00
ALMACEN	8,394,914.87	25,971,690.76	23,825,629.85	10,540,975.78	2,146,060.91
ESTIMACION DE PERDIDAS O DETERIORO DE ACTIVOS	-283,564,960.16	0.00	0.00	-283,564,960.16	0.00
OTROS ACTIVOS CIRCULANTES	0.00	0.00	0.00	0.00	0.00
ACTIVO NO CIRCULANTE	31,387,689.25	4,461,661.38	0.00	35,849,350.63	4,461,661.38
INVERSIONES FINANCIERAS A LARGO PLAZO	0.00	0.00	0.00	0.00	0.00
DERECHOS A RECIBIR EFECTIVO O EQUIV. A LARGO P.	0.00	0.00	0.00	0.00	0.00
BIENES INMUEBLES, INFRAESTRUCTURA Y CONTRUCCIO	0.00	0.00	0.00	0.00	0.00
BIENES MUEBLES	19,776,263.25	4,438,461.38	0.00	24,214,724.63	4,438,461.38
ACTIVOS INTANGIBLES	11,611,426.00	23,200.00	0.00	11,634,626.00	23,200.00
DEPRECIACIONES, DETERIORO Y AMORT. ACUM. DE BI	0.00	0.00	0.00	0.00	0.00
ACTIVOS DIFERIDOS	0.00	0.00	0.00	0.00	0.00
ESTIMACION POR PERDIDAS O DETERIORO DE ACTIVO	0.00	0.00	0.00	0.00	0.00
OTROS ACTIVOS NO CIRCULANTES	0.00	0.00	0.00	0.00	0.00

Bajo protesta de decir verdad declaramos que los Estados Financieros y sus notas, son razonablemente correctos y son responsabilidad del emisor


 LIC. JOSE REFUGIO ARRIAGA HERNANDEZ
 JEFE DE RECURSOS FINANCIEROS


 DR. DIEGO VALLEJO THOMSEN
 ENCARG DEL DESPACHO DE DIR ADMVA


 DR. CARLOS ALFREDO BAUTISTA LOPEZ
 DIRECTOR GENERAL