




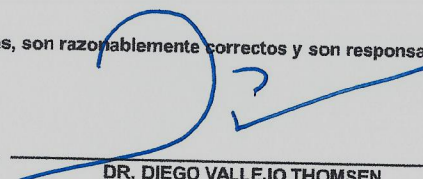
**ESTADO ANALITICO DEL ACTIVO
 DE ENERO A MAYO DE 2018**


Hoja : 1 de 1
 Hora : 08:03 a.m.
 Fecha : 03/07/2018

CONCEPTO	SALDO INICIAL 1	CARGOS DEL PERIODO 2	ABONOS DEL PERIODO 3	SALDO FINAL 4 (1+2-3)	VARIACION DEL PERIODO (4-1)
ACTIVO	341,139,080.16	2,583,992,318.48	2,596,900,058.34	328,231,340.30	-12,907,739.86
ACTIVO CIRCULANTE	305,059,915.74	2,577,764,741.83	2,596,900,058.34	285,924,599.23	-19,135,316.51
EFFECTIVO Y EQUIVALENTES	2,731,370.70	2,325,940,383.83	2,313,994,237.60	14,677,516.93	11,946,146.23
DERECHOS A RECIBIR EFECTIVO O EQUIVALENTES	290,467,302.49	237,929,452.03	265,563,357.97	262,833,396.55	-27,633,905.94
DERECHOS A RECIBIR BIENES O SERVICIOS	126,427.41	22,040.00	0.00	148,467.41	22,040.00
INVENTARIOS	0.00	0.00	0.00	0.00	0.00
ALMACEN	11,734,815.14	13,872,865.97	17,342,462.77	8,265,218.34	-3,469,596.80
ESTIMACION DE PERDIDAS O DETERIORO DE ACTIVOS	0.00	0.00	0.00	0.00	0.00
OTROS ACTIVOS CIRCULANTES	0.00	0.00	0.00	0.00	0.00
ACTIVO NO CIRCULANTE	36,079,164.42	6,227,576.65	0.00	42,306,741.07	6,227,576.65
INVERSIONES FINANCIERAS A LARGO PLAZO	0.00	0.00	0.00	0.00	0.00
DERECHOS A RECIBIR EFECTIVO O EQUIV A LARGO P	0.00	0.00	0.00	0.00	0.00
BIENES INMUEBLES, INFRAESTRUCTURA Y CONTRUCCIO	0.00	0.00	0.00	0.00	0.00
BIENES MUEBLES	42,689,958.43	6,227,576.65	0.00	48,917,535.08	6,227,576.65
ACTIVOS INTANGIBLES	16,901,290.56	0.00	0.00	16,901,290.56	0.00
DEPRECIACIONES, DETERIORO Y AMORT. ACUM DE BI	-23,512,084.57	0.00	0.00	-23,512,084.57	0.00
ACTIVOS DIFERIDOS	0.00	0.00	0.00	0.00	0.00
ESTIMACION POR PERDIDAS O DETERIORO DE ACTIVO	0.00	0.00	0.00	0.00	0.00
OTROS ACTIVOS NO CIRCULANTES	0.00	0.00	0.00	0.00	0.00

* Bajo protesta de decir verdad declaramos que los Estados Financieros y sus notas, son razonablemente correctos y son responsabilidad del emisor


 LIC. JOSE REFUGIO ARIAGA HERNANDEZ
 JEFE DE RECURSOS FINANCIEROS


 DR. DIEGO VALLEJO THOMSEN
 DIRECTOR ADMINISTRATIVO


 DR. SALVADOR GARCIA UVENCE
 DIRECTOR GENERAL