




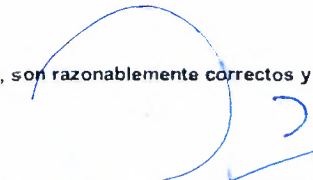
ESTADO ANALITICO DEL ACTIVO
DE ENERO A JUNIO DE 2021

CONCEPTO	SALDO INICIAL 1	CARGOS DEL PERIODO 2	ABONOS DEL PERIODO 3	SALDO FINAL 4 (1+2-3)	VARIACION DEL PERIODO (4-1)
ACTIVO	109,491,116.00	926,649,351.28	960,747,347.09	75,393,120.19	-34,097,995.81
ACTIVO CIRCULANTE	73,382,500.31	924,552,203.33	959,352,347.09	38,582,356.55	-34,800,143.76
EFFECTIVO Y EQUIVALENTES	28,601,246.27	585,724,753.29	609,290,255.03	5,035,744.53	-23,565,501.74
DERECHOS A RECIBIR EFECTIVO O EQUIVALENTES	32,950,355.42	314,622,602.92	324,017,058.03	23,555,900.31	-9,394,455.11
DERECHOS A RECIBIR BIENES O SERVICIOS	68,811.17	0.00	51,179.20	17,631.97	-51,179.20
INVENTARIOS	0.00	0.00	0.00	0.00	0.00
ALMACEN	11,762,087.45	24,204,847.12	25,993,854.83	9,973,079.74	-1,789,007.71
ESTIMACION DE PERDIDAS O DETERIORO DE ACTIVOS	0.00	0.00	0.00	0.00	0.00
OTROS ACTIVOS CIRCULANTES	0.00	0.00	0.00	0.00	0.00
ACTIVO NO CIRCULANTE	36,108,615.69	2,097,147.95	1,395,000.00	36,810,763.64	702,147.95
INVERSIONES FINANCIERAS A LARGO PLAZO	0.00	0.00	0.00	0.00	0.00
DERECHOS A RECIBIR EFECTIVO O EQUIV A LARGO P	0.00	0.00	0.00	0.00	0.00
BIENES INMUEBLES, INFRAESTRUCTURA Y CONTRUCCIO	0.00	0.00	0.00	0.00	0.00
BIENES MUEBLES	76,644,585.61	702,147.95	1,395,000.00	75,951,733.56	-692,852.05
ACTIVOS INTANGIBLES	16,901,290.56	0.00	0.00	16,901,290.56	0.00
DEPRECIACIONES, DETERIORO Y AMORT. ACUM DE BI	-57,437,260.48	1,395,000.00	0.00	-56,042,260.48	1,395,000.00
ACTIVOS DIFERIDOS	0.00	0.00	0.00	0.00	0.00
ESTIMACION POR PERDIDAS O DETERIORO DE ACTIVO	0.00	0.00	0.00	0.00	0.00
OTROS ACTIVOS NO CIRCULANTES	0.00	0.00	0.00	0.00	0.00


* Bajo protesta de decir verdad declaramos que los Estados Financieros y sus notas, son razonablemente correctos y son responsabilidad del emisor



LAE, YEZMIN HAWA ENRIQUEZ
JEFE DE RECURSOS FINANCIEROS



DR. DIEGO VALLEJO THOMSEN
DIRECTOR ADMINISTRATIVO



DR. SALVADOR GARCIA UVENCE
DIRECTOR GENERAL