


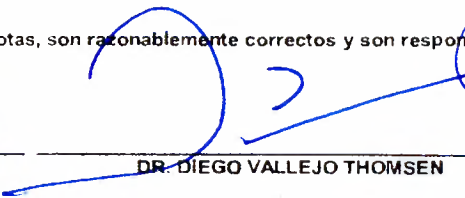



ESTADO ANALITICO DEL ACTIVO
DE ENERO A JULIO DE 2020

CONCEPTO	SALDO INICIAL	CARGOS DEL PERIODO	ABONOS DEL PERIODO	SALDO FINAL	VARIACION DEL PERIODO
	1	2	3	4 (1+2-3)	(4-1)
ACTIVO	368,954,366.56	1,112,651,095.41	1,353,430,685.60	128,174,776.37	-240,779,590.19
ACTIVO CIRCULANTE	338,571,087.41	1,097,613,045.71	1,353,430,685.60	82,753,447.52	-255,817,639.89
EFFECTIVO Y EQUIVALENTES	14,930,163.14	724,907,265.22	713,347,885.86	26,489,542.50	11,559,379.36
DERECHOS A RECIBIR EFECTIVO O EQUIVALENTES	314,640,523.60	350,151,176.89	620,920,630.79	43,871,069.70	-270,769,453.90
DERECHOS A RECIBIR BIENES O SERVICIOS	195,468.28	0.00	177,836.31	17,631.97	-177,836.31
INVENTARIOS	0.00	0.00	0.00	0.00	0.00
ALMACEN	8,804,932.39	22,554,603.60	18,984,332.64	12,375,203.35	3,570,270.96
ESTIMACION DE PERDIDAS O DETERIORO DE ACTIVOS	0.00	0.00	0.00	0.00	0.00
OTROS ACTIVOS CIRCULANTES	0.00	0.00	0.00	0.00	0.00
ACTIVO NO CIRCULANTE	30,383,279.15	15,038,049.70	0.00	45,421,328.85	15,038,049.70
INVERSIONES FINANCIERAS A LARGO PLAZO	0.00	0.00	0.00	0.00	0.00
DERECHOS A RECIBIR EFECTIVO O EQUIV A LARGO P	0.00	0.00	0.00	0.00	0.00
BIENES INMUEBLES, INFRAESTRUCTURA Y CONTRUCCIO	0.00	0.00	0.00	0.00	0.00
BIENES MUEBLES	58,542,695.35	15,038,049.70	0.00	73,580,745.05	15,038,049.70
ACTIVOS INTANGIBLES	16,901,290.56	0.00	0.00	16,901,290.56	0.00
DEPRECIACIONES, DETERIORO Y AMORT. ACUM DE BI	-45,060,706.76	0.00	0.00	-45,060,706.76	0.00
ACTIVOS DIFERIDOS	0.00	0.00	0.00	0.00	0.00
ESTIMACION POR PERDIDAS O DETERIORO DE ACTIVO	0.00	0.00	0.00	0.00	0.00
OTROS ACTIVOS NO CIRCULANTES	0.00	0.00	0.00	0.00	0.00

* Bajo protesta de decir verdad declaramos que los Estados Financieros y sus notas, son razonablemente correctos y son responsabilidad del emisor


LAE. YEZMIN HAWA ENRIQUEZ
JEFE DE RECURSOS FINANCIEROS


DR. DIEGO VALLEJO THOMSEN
DIRECTOR ADMINISTRATIVO


DR. SALVADOR GARCIA UVENCE
DIRECTOR GENERAL