






**ESTADO ANALITICO DEL ACTIVO
 DE ENERO A JULIO DE 2018**

CONCEPTO	SALDO INICIAL 1	CARGOS DEL PERIODO 2	ABONOS DEL PERIODO 3	SALDO FINAL 4 (1+2-3)	VARIACION DEL PERIODO (4-1)
ACTIVO	341,139,080.16	2,863,572,128.35	2,859,873,870.66	344,837,337.85	3,698,257.69
ACTIVO CIRCULANTE	305,059,915.74	2,852,473,989.20	2,859,873,870.66	297,660,034.28	-7,399,881.46
EFFECTIVO Y EQUIVALENTES	2,731,370.70	2,481,743,113.05	2,482,221,574.32	2,252,909.43	-478,461.27
DERECHOS A RECIBIR EFFECTIVO O EQUIVALENTES	290,467,302.49	349,881,126.52	353,895,053.15	286,453,375.86	-4,013,926.63
DERECHOS A RECIBIR BIENES O SERVICIOS	126,427.41	22,040.00	0.00	148,467.41	22,040.00
INVENTARIOS	0.00	0.00	0.00	0.00	0.00
ALMACEN	11,734,815.14	20,827,709.63	23,757,243.19	8,805,281.58	-2,929,533.56
ESTIMACION DE PERDIDAS O DETERIORO DE ACTIVOS	0.00	0.00	0.00	0.00	0.00
OTROS ACTIVOS CIRCULANTES	0.00	0.00	0.00	0.00	0.00
ACTIVO NO CIRCULANTE	36,079,164.42	11,098,139.15	0.00	47,177,303.57	11,098,139.15
INVERSIONES FINANCIERAS A LARGO PLAZO	0.00	0.00	0.00	0.00	0.00
DERECHOS A RECIBIR EFFECTIVO O EQUIV A LARGO P	0.00	0.00	0.00	0.00	0.00
BIENES INMUEBLES, INFRAESTRUCTURA Y CONTRUCCION	0.00	0.00	0.00	0.00	0.00
BIENES MUEBLES	42,689,958.43	11,098,139.15	0.00	53,788,097.58	11,098,139.15
ACTIVOS INTANGIBLES	16,901,290.56	0.00	0.00	16,901,290.56	0.00
DEPRECIACIONES, DETERIORO Y AMORT. ACUM DE BI	-23,512,084.57	0.00	0.00	-23,512,084.57	0.00
ACTIVOS DIFERIDOS	0.00	0.00	0.00	0.00	0.00
ESTIMACION POR PERDIDAS O DETERIORO DE ACTIVO	0.00	0.00	0.00	0.00	0.00
OTROS ACTIVOS NO CIRCULANTES	0.00	0.00	0.00	0.00	0.00

* Bajo protesta de decir verdad declaramos que los Estados Financieros y sus notas, son razonablemente correctos y son responsabilidad del emisor


 LIC. JOSE REFUGIO ARRIAGA HERNANDEZ
 JEFE DE RECURSOS FINANCIEROS


 DR. DIEGO VALLEJO THOMSEN
 DIRECTOR ADMINISTRATIVO


 DR. SALVADOR GARCIA JUENCE
 DIRECTOR GENERAL