


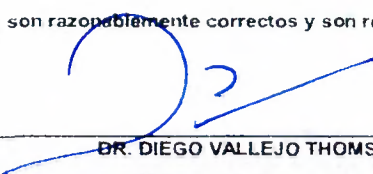



**ESTADO ANALITICO DEL ACTIVO
 DE ENERO A ENERO DE 2021**

CONCEPTO	SALDO INICIAL 1	CARGOS DEL PERIODO 2	ABONOS DEL PERIODO 3	SALDO FINAL 4 (1+2-3)	VARIACION DEL PERIODO (4-1)
ACTIVO	109,491,116.00	129,851,770.72	147,299,340.84	92,043,545.88	-17,447,570.12
ACTIVO CIRCULANTE	73,382,500.31	128,429,789.92	145,904,340.84	55,907,949.39	-17,474,550.92
EFFECTIVO Y EQUIVALENTES	28,601,246.27	81,478,913.50	99,074,999.26	11,005,160.51	-17,596,085.76
DERECHOS A RECIBIR EFECTIVO O EQUIVALENTES	32,950,355.42	45,232,020.62	43,286,176.69	34,896,199.35	1,945,843.93
DERECHOS A RECIBIR BIENES O SERVICIOS	68,811.17	0.00	51,179.20	17,631.97	-51,179.20
INVENTARIOS	0.00	0.00	0.00	0.00	0.00
ALMACEN	11,762,087.45	1,718,855.80	3,491,985.69	9,988,957.56	-1,773,129.89
ESTIMACION DE PERDIDAS O DETERIORO DE ACTIVOS	0.00	0.00	0.00	0.00	0.00
OTROS ACTIVOS CIRCULANTES	0.00	0.00	0.00	0.00	0.00
ACTIVO NO CIRCULANTE	36,108,615.69	1,421,980.80	1,395,000.00	36,135,596.49	26,980.80
INVERSIONES FINANCIERAS A LARGO PLAZO	0.00	0.00	0.00	0.00	0.00
DERECHOS A RECIBIR EFECTIVO O EQUIV A LARGO P	0.00	0.00	0.00	0.00	0.00
BIENES INMUEBLES, INFRAESTRUCTURA Y CONTRUCCIO	0.00	0.00	0.00	0.00	0.00
BIENES MUEBLES	76,644,585.61	26,980.80	1,395,000.00	75,276,566.41	-1,368,019.20
ACTIVOS INTANGIBLES	16,901,290.56	0.00	0.00	16,901,290.56	0.00
DEPRECIACIONES, DETERIORO Y AMORT. ACUM DE BI	-57,437,260.48	1,395,000.00	0.00	-56,042,260.48	1,395,000.00
ACTIVOS DIFERIDOS	0.00	0.00	0.00	0.00	0.00
ESTIMACION POR PERDIDAS O DETERIORO DE ACTIVO	0.00	0.00	0.00	0.00	0.00
OTROS ACTIVOS NO CIRCULANTES	0.00	0.00	0.00	0.00	0.00

* Bajo protesta de decir verdad declaramos que los Estados Financieros y sus notas, son razonablemente correctos y son responsabilidad del emisor


 LAE YEZMIN HAWA ENRIQUEZ
 JEFE DE RECURSOS FINANCIEROS


 DR. DIEGO VALLEJO THOMSEN
 DIRECTOR ADMINISTRATIVO


 DR. SALVADOR GARCIA UVENCE
 DIRECTOR GENERAL