






**ESTADO ANALITICO DEL ACTIVO
 DE ENERO A ENERO DE 2020**

CONCEPTO	SALDO INICIAL 1	CARGOS DEL PERIODO 2	ABONOS DEL PERIODO 3	SALDO FINAL 4 (1+2-3)	VARIACION DEL PERIODO (4-1)
ACTIVO	368,954,366.56	144,744,338.63	166,678,545.52	347,020,159.67	-21,934,206.89
ACTIVO CIRCULANTE	338,571,087.41	144,735,971.96	166,678,545.52	316,628,513.85	-21,942,573.56
EFFECTIVO Y EQUIVALENTES	14,930,163.14	98,054,573.21	103,775,728.88	9,209,007.47	-5,721,155.67
DERECHOS A RECIBIR EFECTIVO O EQUIVALENTES	314,640,523.60	44,295,907.61	60,238,834.88	298,697,596.33	-15,942,927.27
DERECHOS A RECIBIR BIENES O SERVICIOS	195,468.28	0.00	0.00	195,468.28	0.00
INVENTARIOS	0.00	0.00	0.00	0.00	0.00
ALMACEN	8,804,932.39	2,385,491.14	2,663,981.76	8,526,441.77	-278,490.62
ESTIMACION DE PERDIDAS O DETERIORO DE ACTIVOS	0.00	0.00	0.00	0.00	0.00
OTROS ACTIVOS CIRCULANTES	0.00	0.00	0.00	0.00	0.00
ACTIVO NO CIRCULANTE	30,383,279.15	8,366.67	0.00	30,391,645.82	8,366.67
INVERSIONES FINANCIERAS A LARGO PLAZO	0.00	0.00	0.00	0.00	0.00
DERECHOS A RECIBIR EFECTIVO O EQUIV A LARGO P	0.00	0.00	0.00	0.00	0.00
BIENES INMUEBLES, INFRAESTRUCTURA Y CONTRUCCIO	0.00	0.00	0.00	0.00	0.00
BIENES MUEBLES	58,542,695.35	8,366.67	0.00	58,551,062.02	8,366.67
ACTIVOS INTANGIBLES	16,901,290.56	0.00	0.00	16,901,290.56	0.00
DEPRECIACIONES, DETERIORO Y AMORT. ACUM DE BI	-45,060,706.76	0.00	0.00	-45,060,706.76	0.00
ACTIVOS DIFERIDOS	0.00	0.00	0.00	0.00	0.00
ESTIMACION POR PERDIDAS O DETERIORO DE ACTIVO	0.00	0.00	0.00	0.00	0.00
OTROS ACTIVOS NO CIRCULANTES	0.00	0.00	0.00	0.00	0.00

* Bajo protesta de decir verdad declaramos que los Estados Financieros y sus notas, son razonablemente correctos y son responsabilidad del emisor


 LAE YEZMIN HAWA ENRIQUEZ
 JEFE DE RECURSOS FINANCIEROS


 DR. DIEGO VALLEJO THOMSEN
 DIRECTOR ADMINISTRATIVO


 DR. SALVADOR GARCIA UVENCE
 DIRECTOR GENERAL