






**ESTADO ANALITICO DEL ACTIVO
 DE ENERO A ENERO DE 2019**

CONCEPTO	SALDO INICIAL	CARGOS DEL PERIODO	ABONOS DEL PERIODO	SALDO FINAL	VARIACION DEL PERIODO
		2	3	4 (1+2-3)	(4-1)
ACTIVO	347,049,505.99	180,652,661.79	179,717,503.15	347,984,664.63	935,158.64
ACTIVO CIRCULANTE	310,875,064.92	180,638,824.15	179,717,503.15	311,796,385.92	921,321.00
EFFECTIVO Y EQUIVALENTES	2,025,878.55	114,587,667.99	106,924,888.80	9,688,657.74	7,662,779.19
DERECHOS A RECIBIR EFECTIVO O EQUIVALENTES	298,258,425.44	63,893,251.30	69,809,386.24	292,342,290.50	-5,916,134.94
DERECHOS A RECIBIR BIENES O SERVICIOS	126,427.41	0.00	0.00	126,427.41	0.00
INVENTARIOS	0.00	0.00	0.00	0.00	0.00
ALMACEN	10,464,333.52	2,157,904.86	2,983,228.11	9,639,010.27	-825,323.25
ESTIMACION DE PERDIDAS O DETERIORO DE ACTIVOS	0.00	0.00	0.00	0.00	0.00
OTROS ACTIVOS CIRCULANTES	0.00	0.00	0.00	0.00	0.00
ACTIVO NO CIRCULANTE	36,174,441.07	13,837.64	0.00	36,188,278.71	13,837.64
INVERSIONES FINANCIERAS A LARGO PLAZO	0.00	0.00	0.00	0.00	0.00
DERECHOS A RECIBIR EFECTIVO O EQUIV A LARGO P	0.00	0.00	0.00	0.00	0.00
BIENES INMUEBLES,INFRAESTRUCTURA Y CONTRUCCIO	0.00	0.00	0.00	0.00	0.00
BIENES MUEBLES	54,937,416.69	13,837.64	0.00	54,951,254.33	13,837.64
ACTIVOS INTANGIBLES	16,901,290.56	0.00	0.00	16,901,290.56	0.00
DEPRECIACIONES, DETERIORO Y AMORT. ACUM DE BI	-35,664,266.18	0.00	0.00	-35,664,266.18	0.00
ACTIVOS DIFERIDOS	0.00	0.00	0.00	0.00	0.00
ESTIMACION POR PERDIDAS O DETERIORO DE ACTIVO	0.00	0.00	0.00	0.00	0.00
OTROS ACTIVOS NO CIRCULANTES	0.00	0.00	0.00	0.00	0.00

* Bajo protesta de decir verdad declaramos que los Estados Financieros y sus notas, son razonablemente correctos y son responsabilidad del emisor


 LCP MARGARITA ZEPEDA TAPIA
 SUB DIRECTOR ADMINISTRATIVO


 DR. DIEGO VALLEJO THOMSEN
 DIRECTOR ADMINISTRATIVO


 DR. SALVADOR GARCIA OVENCE
 DIRECTOR GENERAL