






**ESTADO ANALITICO DEL ACTIVO
 DE ENERO A ABRIL DE 2019**

CONCEPTO	SALDO INICIAL 1	CARGOS DEL PERIODO 2	ABONOS DEL PERIODO 3	SALDO FINAL 4 (1+2-3)	VARIACION DEL PERIODO (4-1)
ACTIVO	347,049,505.99	556,854,368.40	546,613,700.72	357,290,173.67	10,240,667.68
ACTIVO CIRCULANTE	310,875,064.92	555,109,489.55	546,613,700.72	319,370,853.75	8,495,788.83
EFFECTIVO Y EQUIVALENTES	2,025,878.55	335,276,013.39	335,395,952.99	1,905,938.95	-119,939.60
DERECHOS A RECIBIR EFECTIVO O EQUIVALENTES	298,258,425.44	207,626,516.44	198,359,426.59	307,525,515.29	9,267,089.85
DERECHOS A RECIBIR BIENES O SERVICIOS	126,427.41	140,630.38	0.00	267,057.79	140,630.38
INVENTARIOS	0.00	0.00	0.00	0.00	0.00
ALMACEN	10,464,333.52	12,066,329.34	12,858,321.14	9,672,341.72	-791,991.80
ESTIMACION DE PERDIDAS O DETERIORO DE ACTIVOS	0.00	0.00	0.00	0.00	0.00
OTROS ACTIVOS CIRCULANTES	0.00	0.00	0.00	0.00	0.00
ACTIVO NO CIRCULANTE	36,174,441.07	1,744,878.85	0.00	37,919,319.92	1,744,878.85
INVERSIONES FINANCIERAS A LARGO PLAZO	0.00	0.00	0.00	0.00	0.00
DERECHOS A RECIBIR EFECTIVO O EQUIV A LARGO P	0.00	0.00	0.00	0.00	0.00
BIENES INMUEBLES, INFRAESTRUCTURA Y CONTRUCCIO	0.00	0.00	0.00	0.00	0.00
BIENES MUEBLES	54,937,416.69	1,744,878.85	0.00	56,682,295.54	1,744,878.85
ACTIVOS INTANGIBLES	16,901,290.56	0.00	0.00	16,901,290.56	0.00
DEPRECIACIONES, DETERIORO Y AMORT. ACUM DE BI	-35,664,266.18	0.00	0.00	-35,664,266.18	0.00
ACTIVOS DIFERIDOS	0.00	0.00	0.00	0.00	0.00
ESTIMACION POR PERDIDAS O DETERIORO DE ACTIVO	0.00	0.00	0.00	0.00	0.00
OTROS ACTIVOS NO CIRCULANTES	0.00	0.00	0.00	0.00	0.00

* Bajo protesta de decir verdad declaramos que los Estados Financieros y sus notas, son razonablemente correctos y son responsabilidad del emisor


 LCP MARGARITA ZEPEDA TAPIA
 SUB DIRECTOR ADMINISTRATIVO


 DR. DIEGO VALLEJO THOMSEN
 DIRECTOR ADMINISTRATIVO


 DR. SALVADOR GARCIA UVENCE
 DIRECTOR GENERAL