




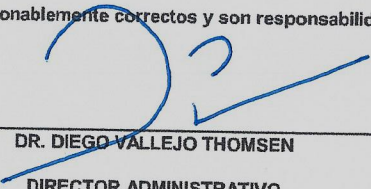
ESTADO ANALITICO DEL ACTIVO
DE ENERO A ABRIL DE 2018


Hoja : 1 de 1
Hora : 12:13 p.m.
Fecha : 28/05/2018

CONCEPTO	SALDO INICIAL 1	CARGOS DEL PERIODO 2	ABONOS DEL PERIODO 3	SALDO FINAL 4 (1+2-3)	VARIACION DEL PERIODO (4-1)
ACTIVO	341,139,080.16	2,485,284,203.15	2,459,124,623.69	367,298,659.62	26,159,579.46
ACTIVO CIRCULANTE	305,059,915.74	2,484,082,277.75	2,459,124,623.69	330,017,569.80	24,957,654.06
EFFECTIVO Y EQUIVALENTES	2,731,370.70	2,246,914,653.33	2,224,922,035.04	24,723,988.99	21,992,618.29
DERECHOS A RECIBIR EFECTIVO O EQUIVALENTES	290,467,302.49	227,285,290.07	219,819,525.84	297,933,066.72	7,465,764.23
DERECHOS A RECIBIR BIENES O SERVICIOS	126,427.41	0.00	0.00	126,427.41	0.00
INVENTARIOS	0.00	0.00	0.00	0.00	0.00
ALMACEN	11,734,815.14	9,882,334.35	14,383,062.81	7,234,086.68	-4,500,728.46
ESTIMACION DE PERDIDAS O DETERIORO DE ACTIVOS	0.00	0.00	0.00	0.00	0.00
OTROS ACTIVOS CIRCULANTES	0.00	0.00	0.00	0.00	0.00
ACTIVO NO CIRCULANTE	36,079,164.42	1,201,925.40	0.00	37,281,089.82	1,201,925.40
INVERSIONES FINANCIERAS A LARGO PLAZO	0.00	0.00	0.00	0.00	0.00
DERECHOS A RECIBIR EFECTIVO O EQUIV A LARGO P	0.00	0.00	0.00	0.00	0.00
BIENES INMUEBLES, INFRAESTRUCTURA Y CONTRUCCIO	0.00	0.00	0.00	0.00	0.00
BIENES MUEBLES	42,689,958.43	1,201,925.40	0.00	43,891,883.83	1,201,925.40
ACTIVOS INTANGIBLES	16,901,290.56	0.00	0.00	16,901,290.56	0.00
DEPRECIACIONES, DETERIORO Y AMORT. ACUM DE BI	-23,512,084.57	0.00	0.00	-23,512,084.57	0.00
ACTIVOS DIFERIDOS	0.00	0.00	0.00	0.00	0.00
ESTIMACION POR PERDIDAS O DETERIORO DE ACTIVO	0.00	0.00	0.00	0.00	0.00
OTROS ACTIVOS NO CIRCULANTES	0.00	0.00	0.00	0.00	0.00

* Bajo protesta de decir verdad declaramos que los Estados Financieros y sus notas, son razonablemente correctos y son responsabilidad del emisor


LIC. JOSE REFUGIO ARRIAGA HERNANDEZ
JEFE DE RECURSOS FINANCIEROS


DR. DIEGO VALLEJO THOMSEN
DIRECTOR ADMINISTRATIVO


DR. SALVADOR GARCIA UVENCE
DIRECTOR GENERAL