



**INFORME CUATRIMESTRAL**  
*SEPTIEMBRE-DICIEMBRE DEL 2022*  
**DIRECCIÓN MÉDICA**  
**OPD SSMZ**





# Servicios Médicos

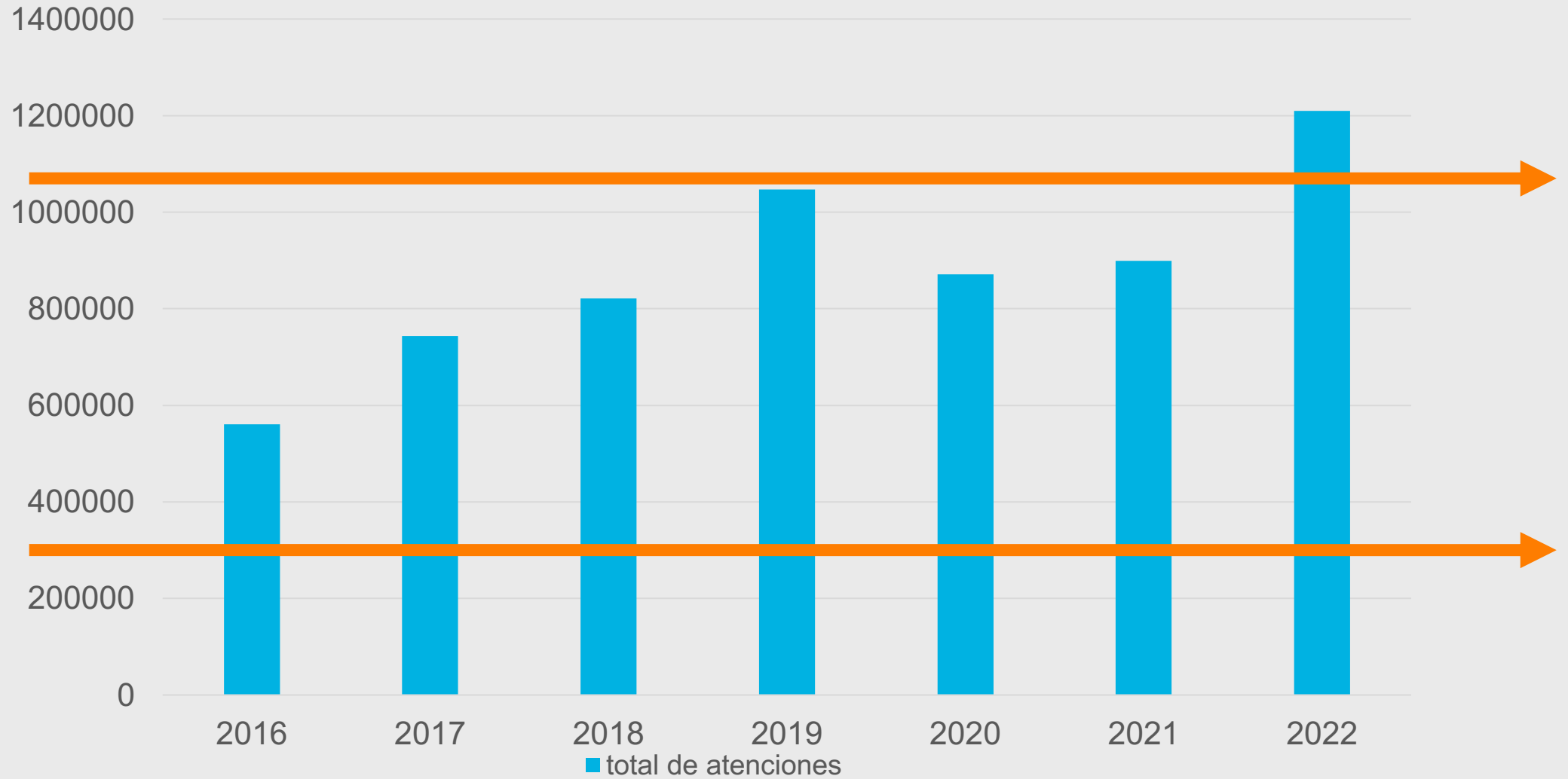


INDICADORES	AÑOS						
	2016	2017	2018	2019	2020	2021	2022
ATENCIÓN DE URGENCIAS	58,282	94,563	67,719	107,865	89,953	91,701	<b>97,555</b>
CONSULTAS MÉDICAS	179,981	249,367	274,628	325,169	193,498	118,172	<b>214,037</b>
EGRESOS HOSPITALARIOS	3,725	8,394	8,077	48,115	35,926	35,838	<b>67,375</b>
CIRUGÍAS	3,538	2,746	3,230	4,829	4,357	4,603	<b>7,512</b>
NACIDOS VIVOS	799	1,054	2,174	3,418	3,449	2,888	<b>2,958</b>
ATENCIONES PREHOSPITALARIAS	22,351	30,883	33,134	32,770	28,557	49,417	<b>33,144</b>
EXÁMENES DE LABORATORIO	206,496	269,723	336,416	423,007	294,295	345,397	<b>469,630</b>
ESTUDIOS DE IMAGEN	62,939	66,423	76,470	86,395	63,460	90,923	<b>133,116</b>
PICADURA DE ALACRÁN	1,958	1,819	2,103	2,167	2,698	2,736	<b>2,517</b>
PROCEDIMIENTOS MENORES	4,690	4,901	5,480	90,246	128,515	133,887	<b>181,610</b>
<b>TOTAL</b>	<b>560,197</b>	<b>743,579</b>	<b>821,556</b>	<b>1,047,182</b>	<b>870,806</b>	<b>899,095</b>	<b>1,209,454</b>

PROMEDIO DE 6 AÑOS: 823,735

PROMEDIO POR CUATRIMESTRE: 274,578 Q2 2022; 404,433

# TOTAL DE ATENCIONES OPD SSMZ, 2016-2022



PROMEDIO DE 6 AÑOS: 823,735  
PROMEDIO POR CUATRIMESTRE: 274,578

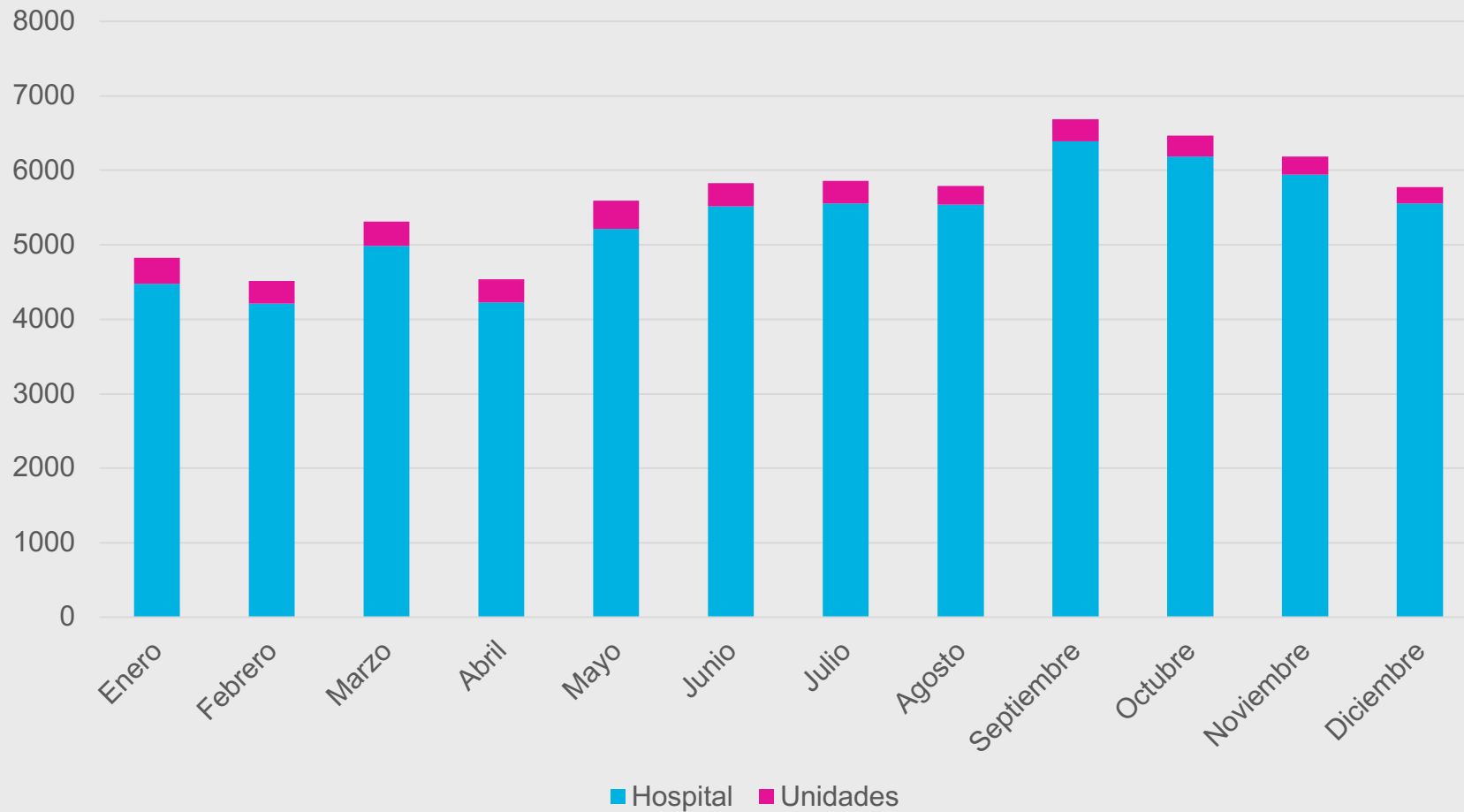
A group of healthcare professionals, including doctors in white coats and nurses in scrubs, are seated in a circle in a meeting room. A man in a white lab coat stands at the front, addressing the group. The room has a white wall and a wooden door. A large blue banner with the word "PRODUCTIVIDAD" in white capital letters is overlaid on the center of the image.

**PRODUCTIVIDAD**

# OPD Salud Zapopan

## Egresos Hospitalarios de 2 Nivel 2022\*

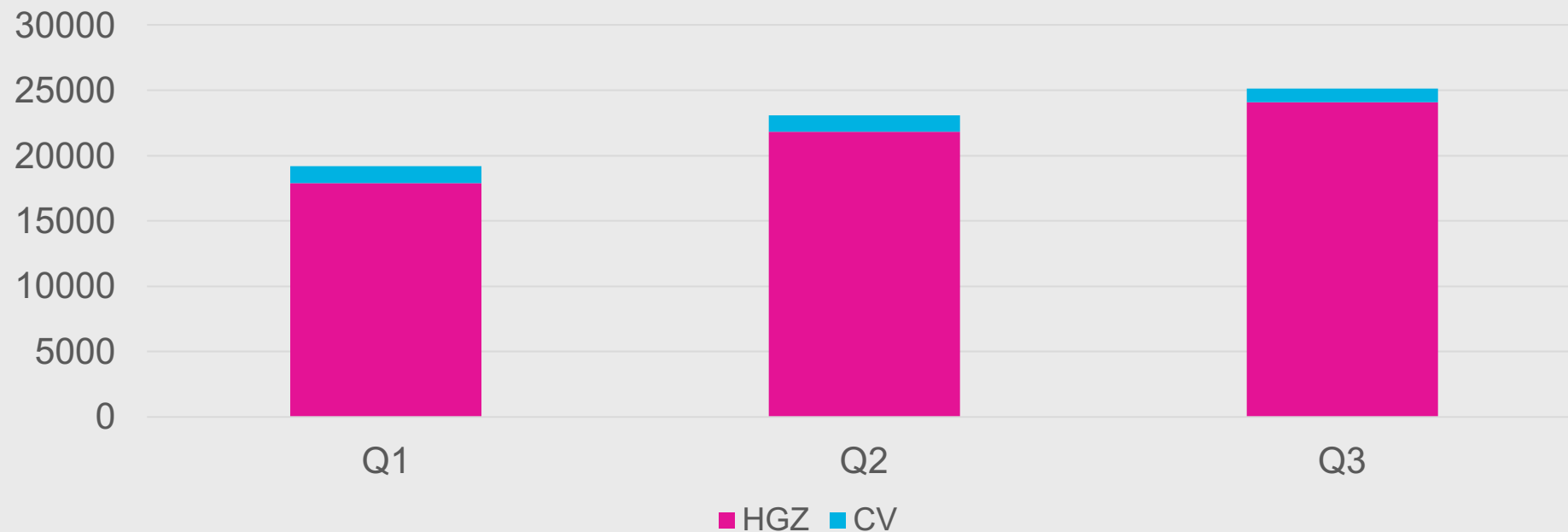
N:67,375



Mes	Hospital	Unidades
Enero	4479	345
Febrero	4208	307
Marzo	4989	323
Abril	4225	314
Mayo	5212	383
Junio	5517	309
Julio	5556	304
Agosto	5540	248
Septiembre	6388	298
Octubre	6188	279
Noviembre	5941	247

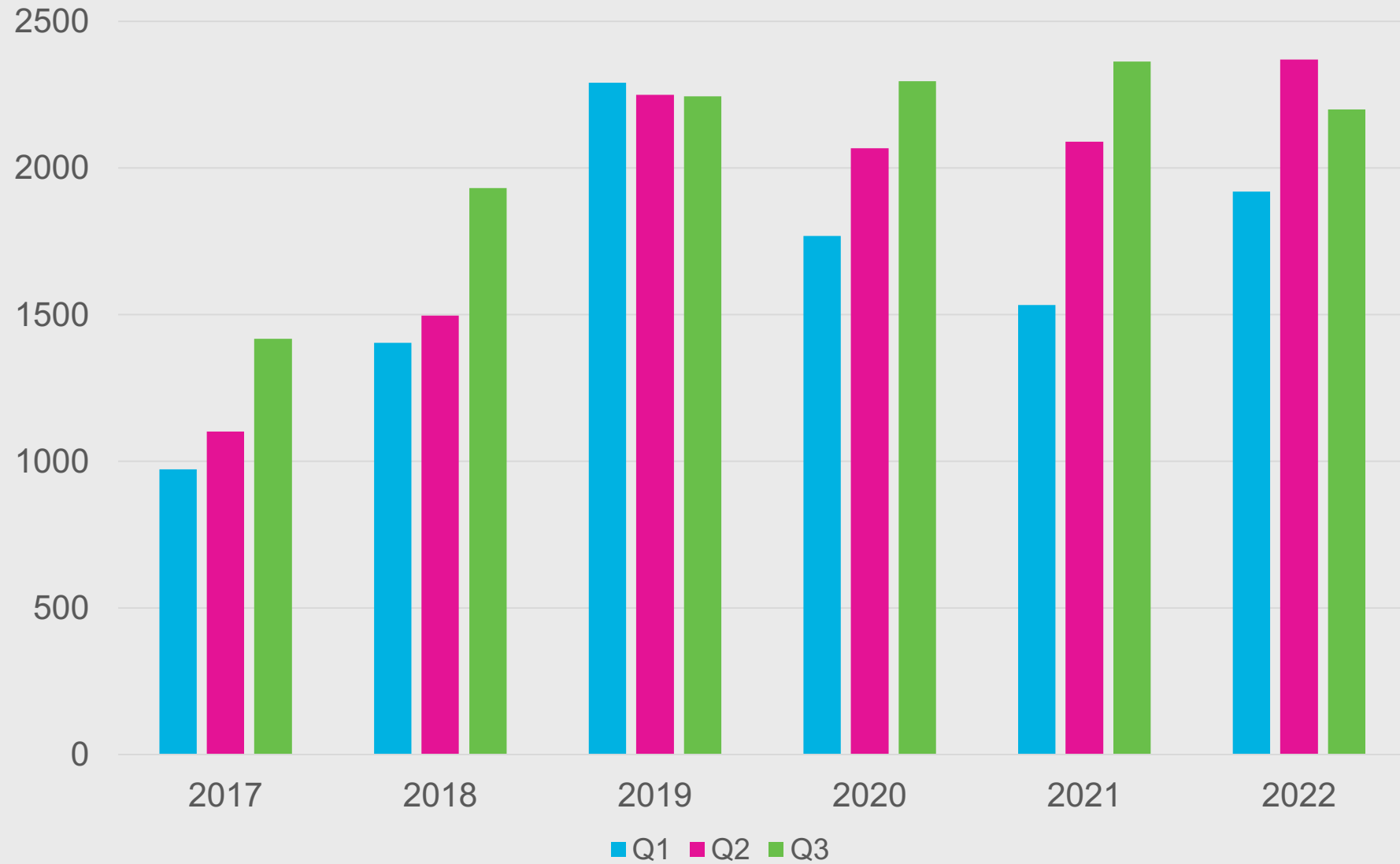


## EGRESOS HOSPITALARIOS OPD POR CUATRIMESTRE AÑO 2022, N: 67,375



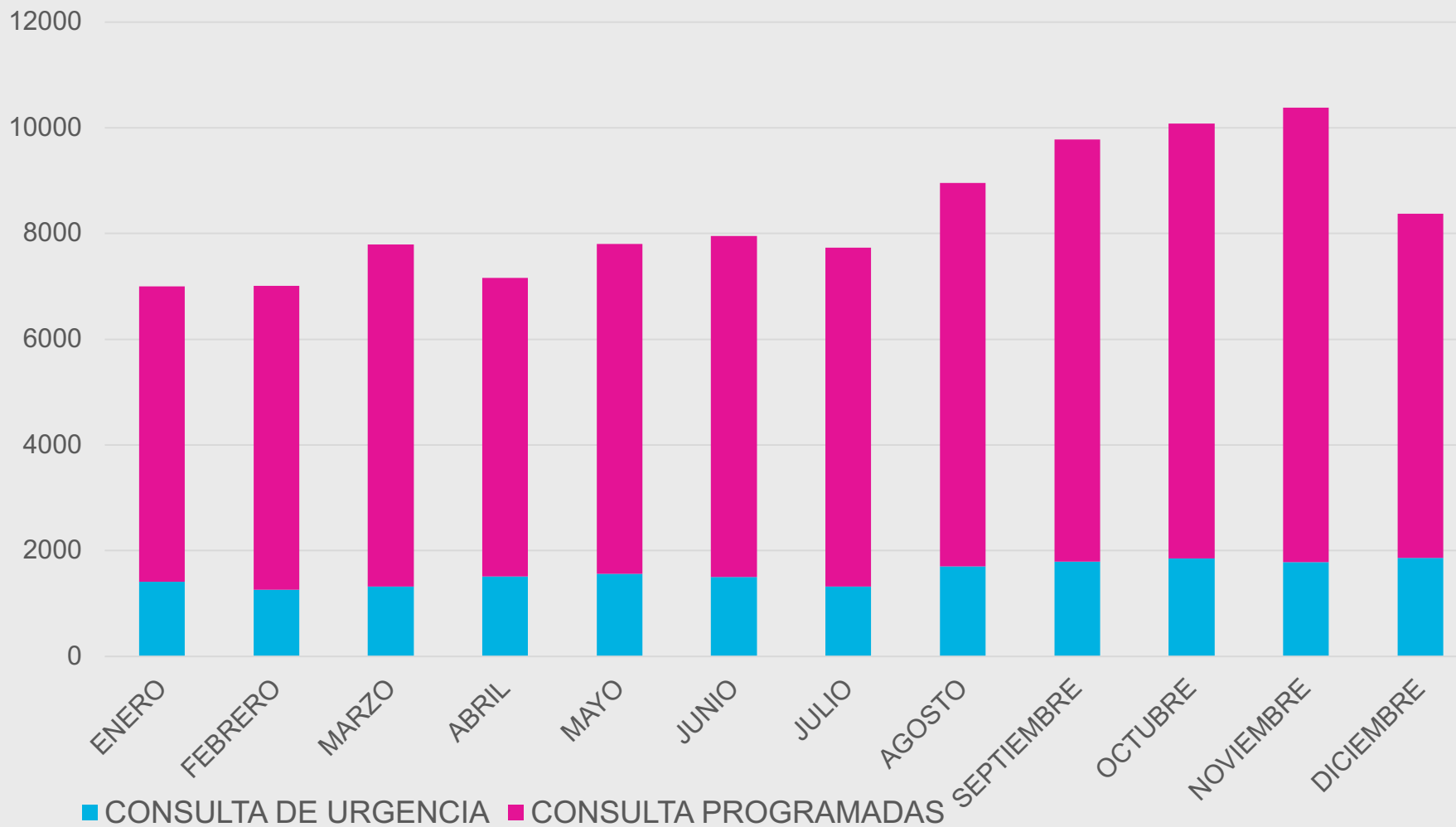
Cuatrimestre	Hospital	Unidades	Total
Q1	17,901	1,289	19,190
Q2	21,825	1,244	23,069
Q3*	24,074	1,042	25,116
<b>TOTALES</b>			<b>67,375</b>

# EGRESOS HGZ 2017-2022 CUATRIMESTRAL





# CONSULTAS HGZ 2022 Q3: 33,182 (N 2022: 94,586)

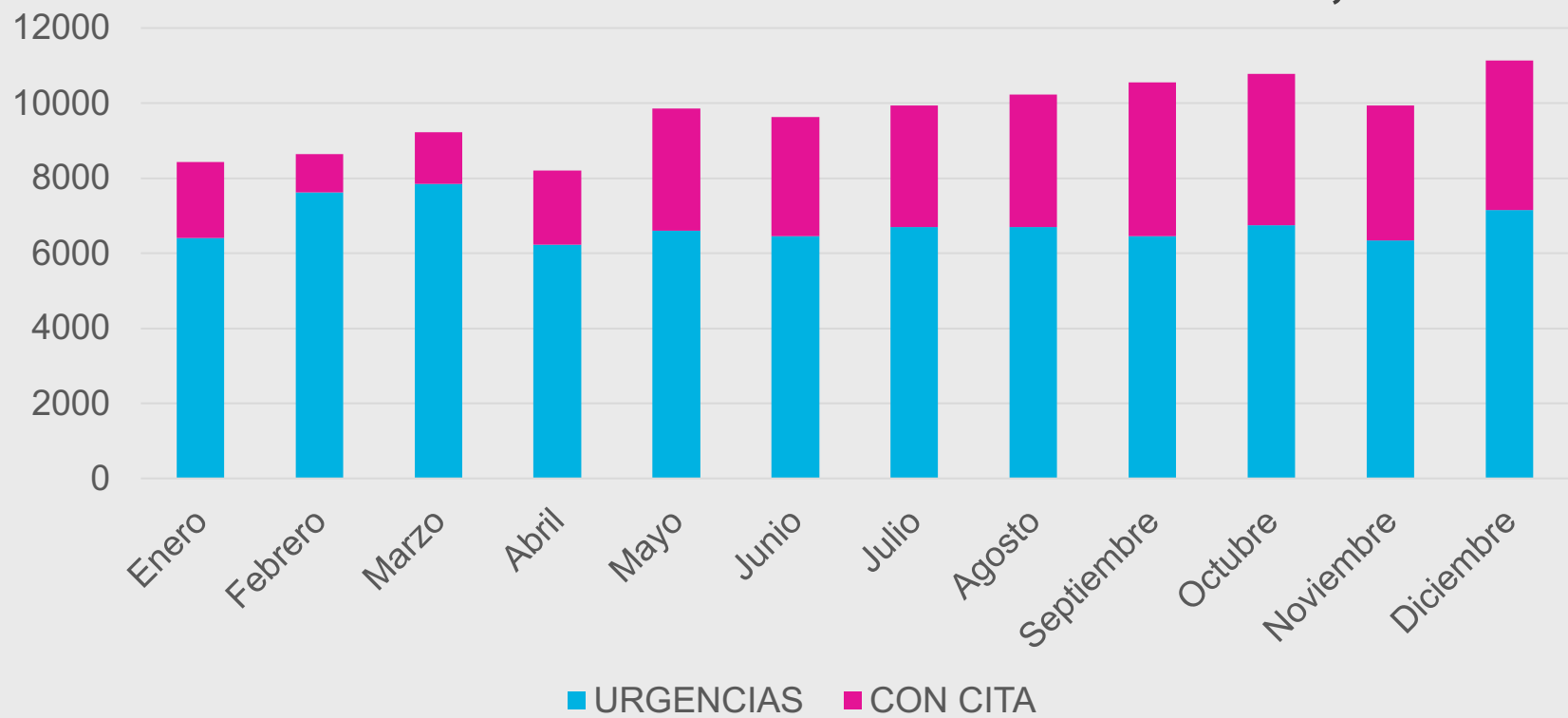


Hospital General de Zapopan			
	Urgencia	Con Cita	Total
<b>Enero</b>	1,410	5,587	6,997
<b>Febrero</b>	1,261	5,747	7,008
<b>Marzo</b>	1,322	6,467	7,789
<b>Abril</b>	1,516	5,641	7,157
<b>Mayo</b>	1,566	6,236	7,802
<b>Junio</b>	1,500	6,457	7,957
<b>Julio</b>	1,323	6,411	7,734
<b>Agosto</b>	1,708	7,252	8,960
<b>Septiembre</b>	1,790	6,199	7,989
<b>Octubre</b>	1,855	6,368	8,223
<b>Noviembre</b>	1,783	6,811	8,594
<b>Diciembre</b>	1,865	6,511	8,376
<b>Totales</b>	<b>18,899</b>	<b>75,687</b>	<b>94,586</b>

UNIDADES TOTALES			
	Urgencia	Con Cita	Total
Enero	6,400	2,025	8,425
Febrero	7,620	1027	8,647
Marzo	7,850	1367	9,217
Abril	6,234	1,969	8,230
Mayo	6,602	3,225	9,315
Junio	6,455	3,169	9,624
Julio	6,695	3,237	9,932
Agosto	6,695	3,525	10,130
Septiembre	6,455	4,102	10,557
Octubre	6,740	4,042	10,782



## CONSULTAS EN LAS UNIDADES DE URGENCIAS CRUZ VERDE 2022 N:116,504



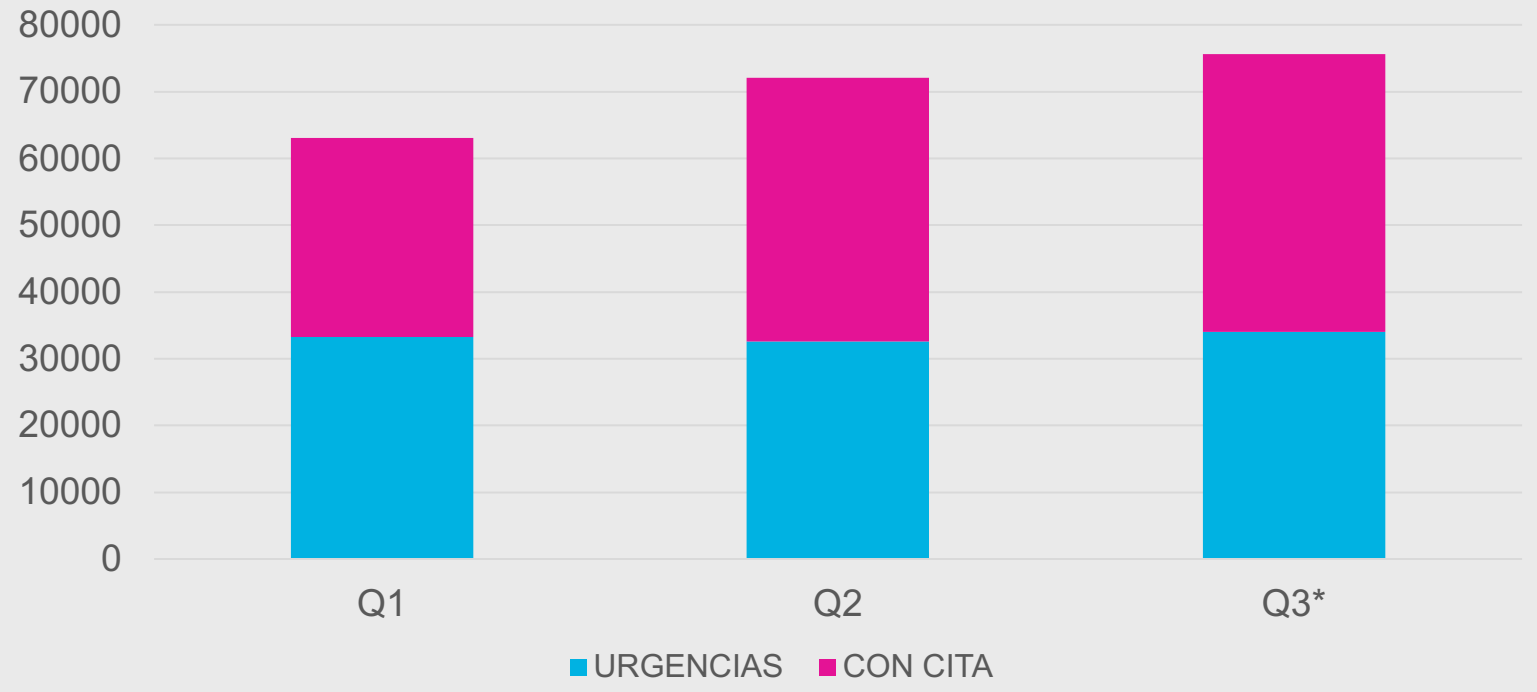


### CONSULTAS TOTALES DEL OPD SALUD ZAPOPAN

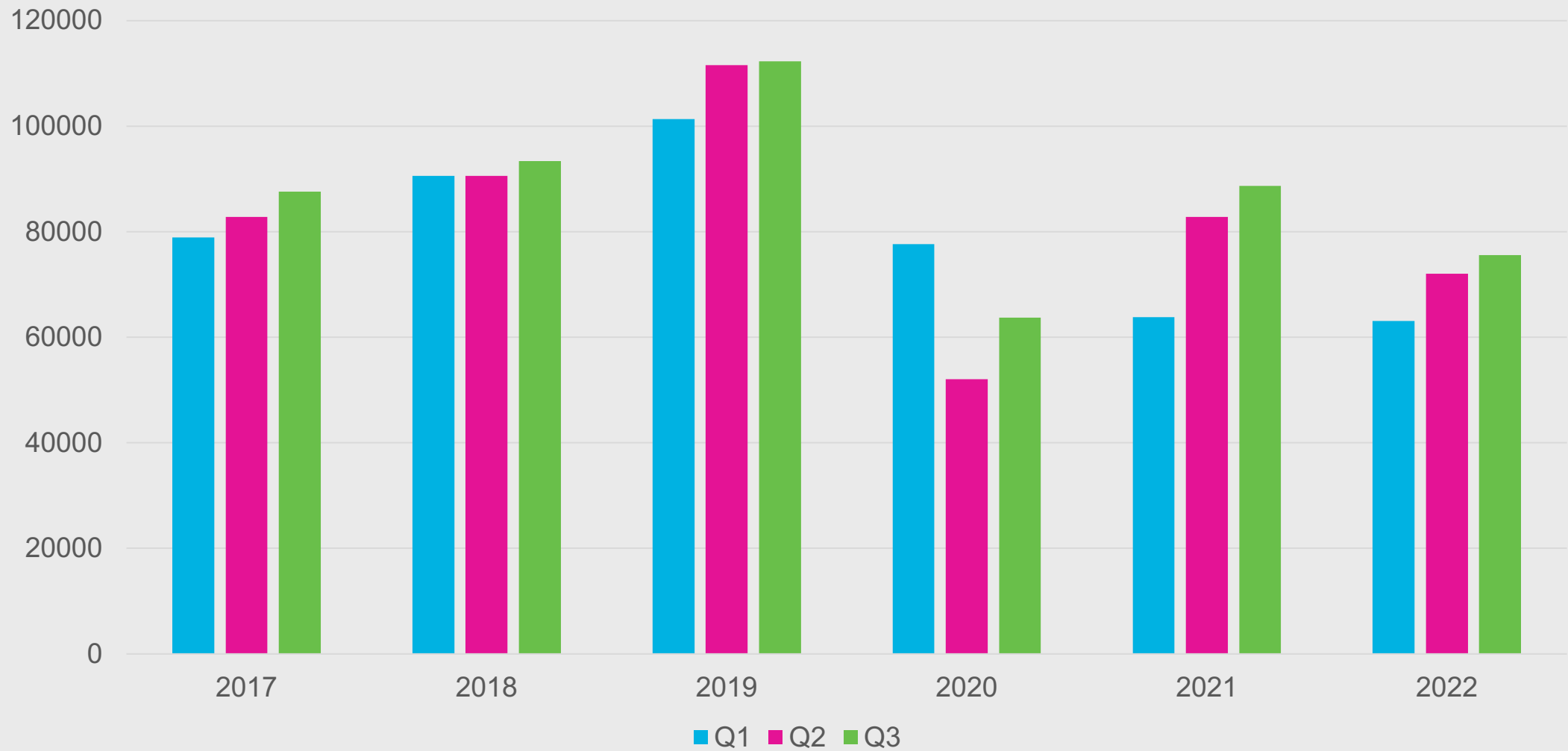
Cuatrimestre	Urgencia	Con Cita	Totales
Q1	33,253	33,137	66,390
Q2	32,544	39,512	<b>72,056</b>
Q3*	33,975	41,616	75,591
Totales	97,772	114,256	<b>214,037</b>



## Total de ConsultaS en el OPD Salud Zapopan Cuatrimestral 2022



# CONSULTA TOTAL OPD SALUD ZAPOPAN 2017 – 2022

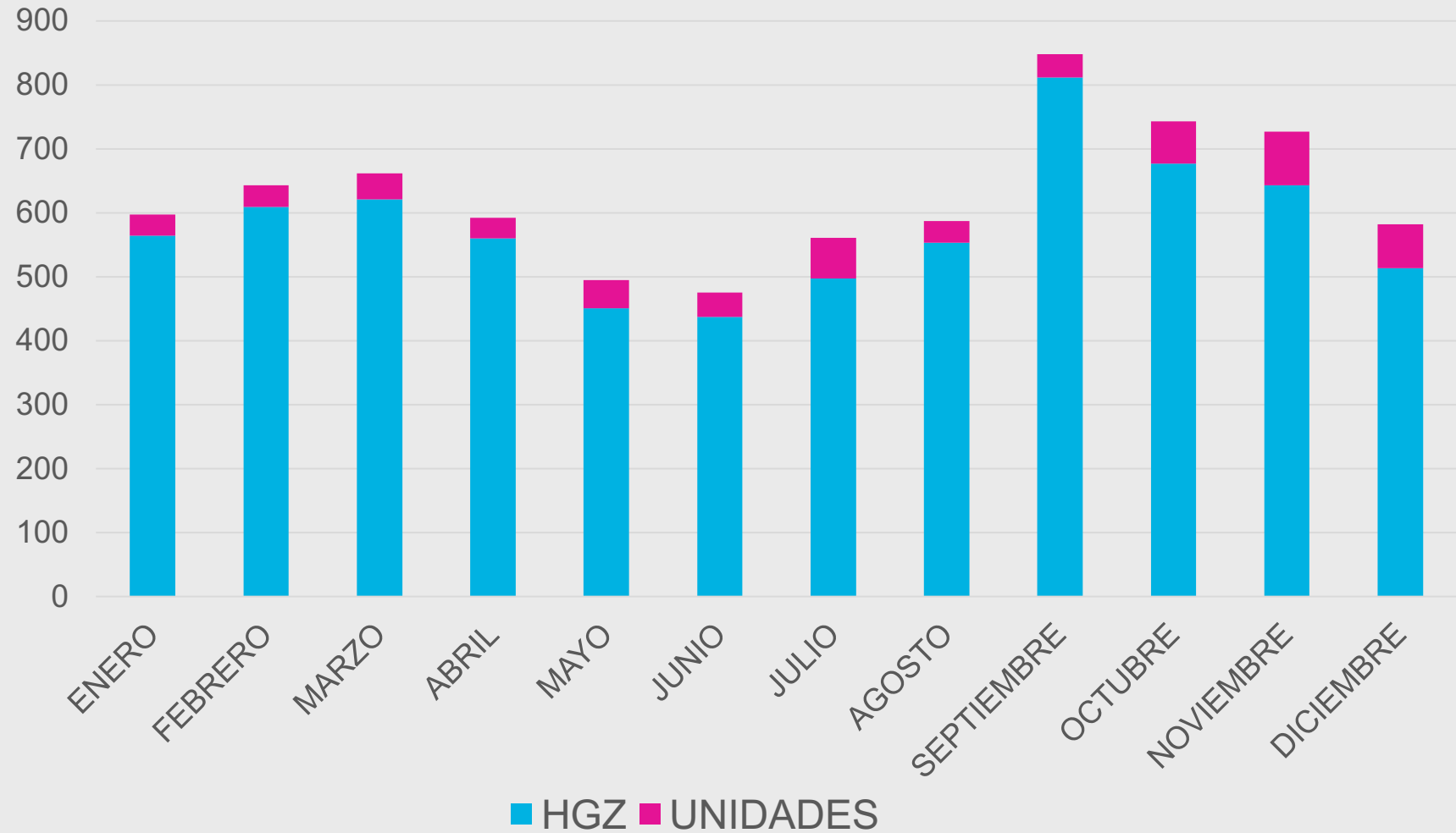


## CIRUGÍAS OPD SALUD ZAPOPAN

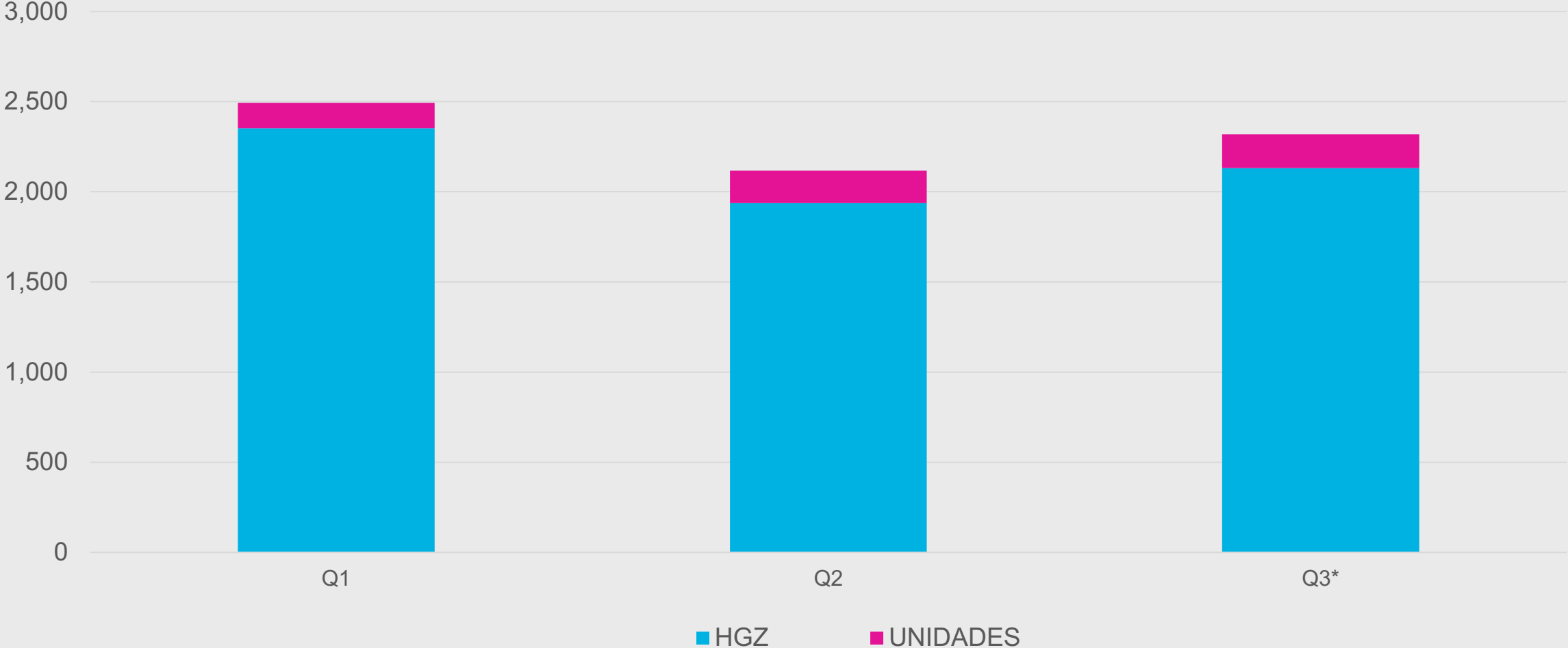
MES	HGZ	Unidades	TOTALES
Enero	564	33	597
Febrero	609	34	543
Marzo	621	41	562
Abril	560	32	582
Mayo	451	44	495
Junio	437	38	475
Julio	497	64	561
Agosto	553	34	587
Septiembre	812	36	848
Octubre	677	66	743



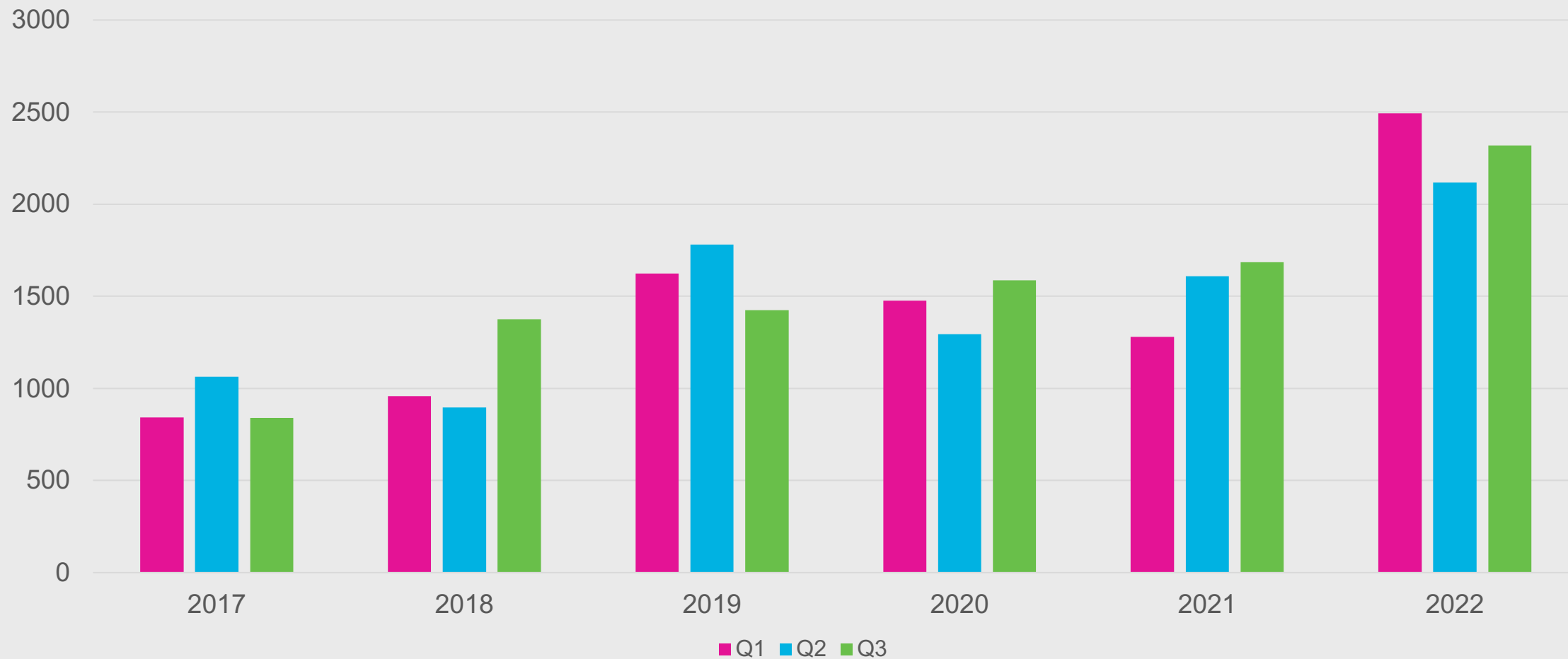
## Cirugías OPD Salud Zapopan 2022, n;7,512



# CIRUGÍAS CUATRIMESTRAL OPD SALUD ZAPOPAN 2022,

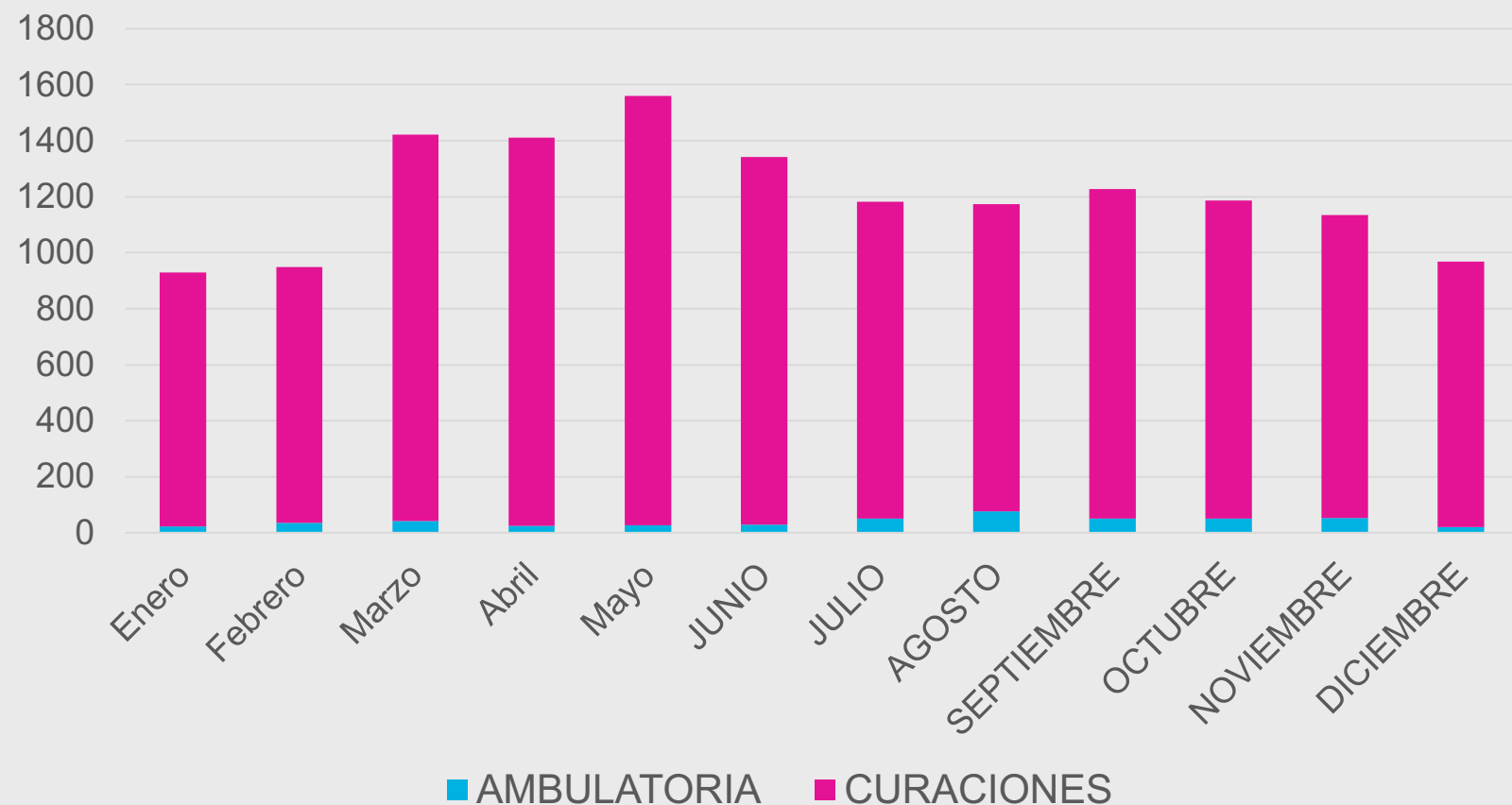


# TOTAL DE CIRUGÍAS POR CUATRIMESTRE ANTECEDENTES 2017-2022\*



# PROCEDIMIENTOS MENORES HGZ 2022

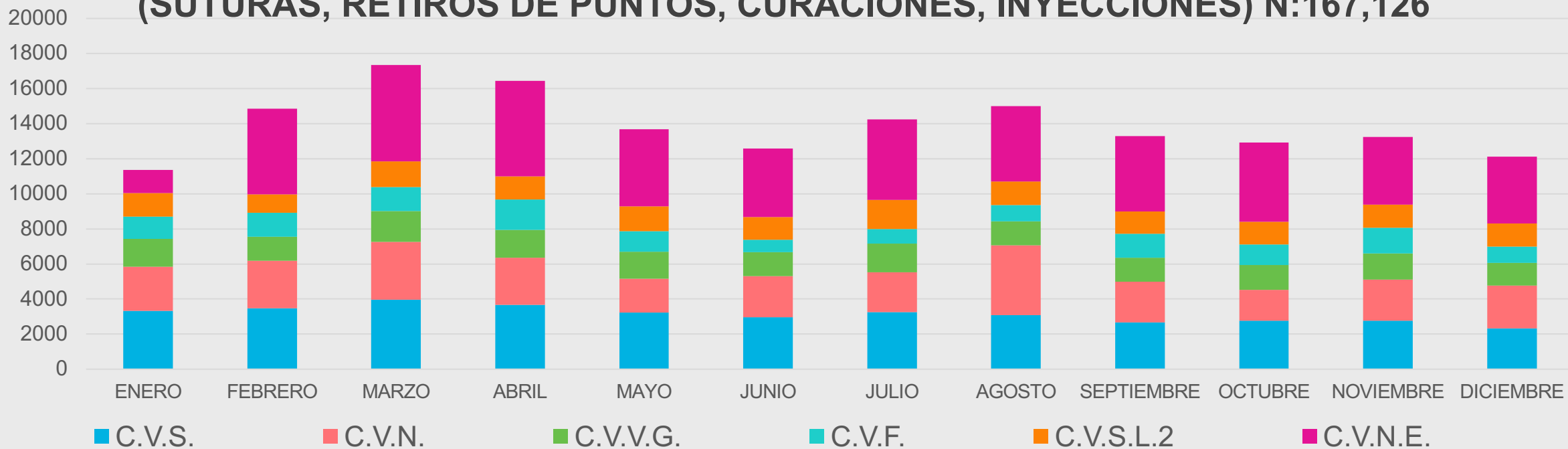
## N; 14,484



PROCEDIMIENTOS MENORES HGZara			
	Ambulatoria	Curaciones	TOTALES
<b>Enero</b>	<b>22</b>	<b>908</b>	<b>930</b>
<b>Febrero</b>	<b>35</b>	<b>914</b>	<b>949</b>
<b>Marzo</b>	<b>41</b>	<b>1380</b>	<b>1421</b>
<b>Abril</b>	<b>25</b>	<b>1387</b>	<b>1412</b>
<b>Mayo</b>	<b>26</b>	<b>1533</b>	<b>1559</b>
<b>Junio</b>	<b>28</b>	<b>1313</b>	<b>1341</b>
<b>Julio</b>	<b>51</b>	<b>1131</b>	<b>1182</b>
<b>Agosto</b>	<b>77</b>	<b>1097</b>	<b>1174</b>
<b>Septiembre</b>	<b>50</b>	<b>1177</b>	<b>1227</b>
<b>Octubre</b>	<b>51</b>	<b>1135</b>	<b>1184</b>
<b>Noviembre</b>	<b>53</b>	<b>1081</b>	<b>1134</b>
<b>Diciembre</b>	<b>21</b>	<b>948</b>	<b>969</b>
<b>Total</b>	<b>480</b>	<b>14,004</b>	<b>14,484</b>



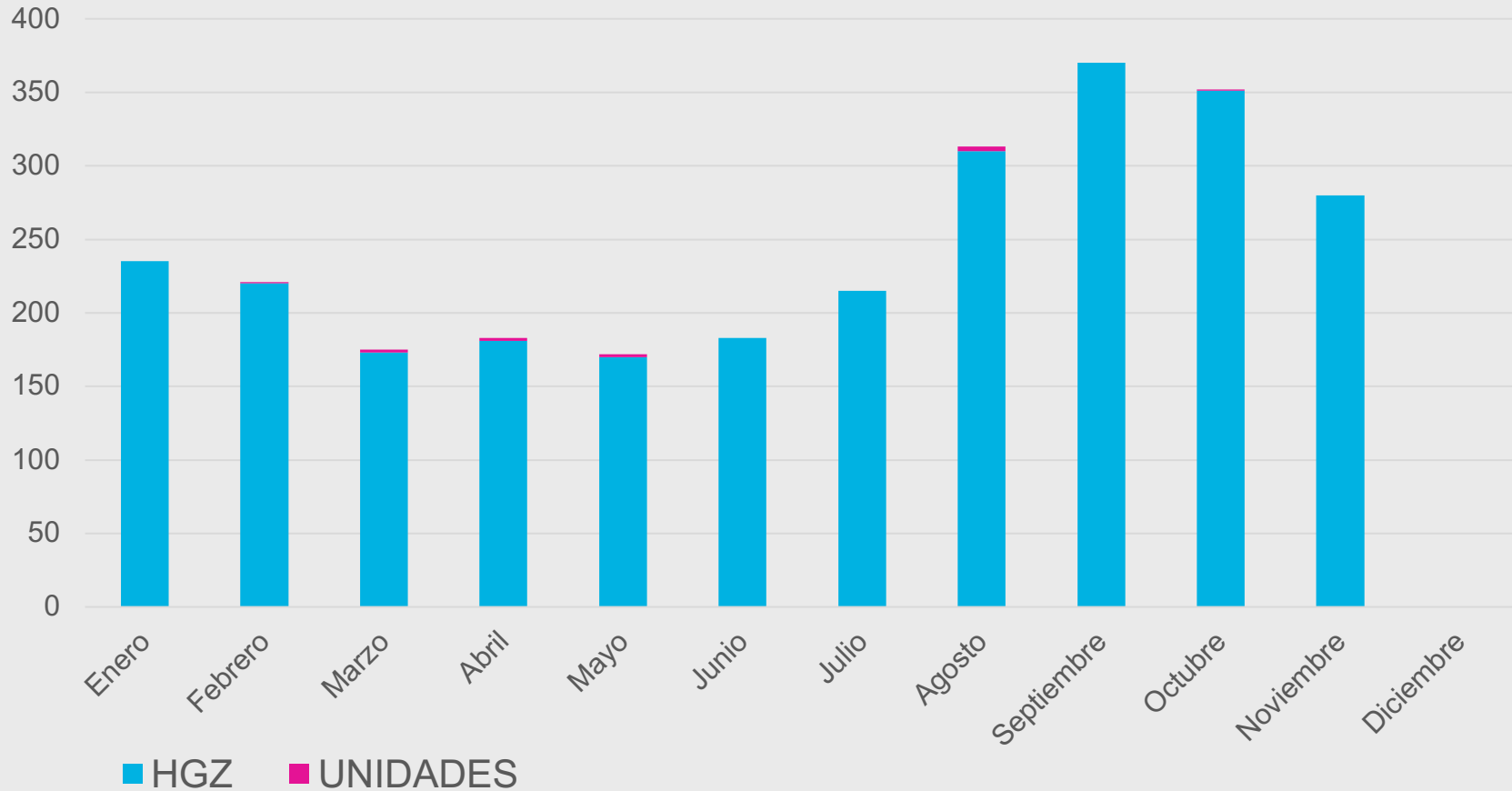
# PROCEDIMIENTOS MENORES UNIDADES DE URGENCIA 2022 (SUTURAS, RETIROS DE PUNTOS, CURACIONES, INYECCIONES) N:167,126



	C.V.S.	C.V.N.	C.V.V.G.	C.V.F.	C.V.S.L.	C.V.N.E.
ENERO	3334	2513	1576	1274	1346	1327
FEBRERO	3471	2713	1359	1365	1069	4876
MARZO	3953	3295	1765	1373	1461	5507
ABRIL	3675	2680	1595	1734	1309	5461
MAYO	3234	1923	1544	1181	1404	4396
JUNIO	2963	2344	1368	714	1291	3911
JULIO	3266	2253	1641	825	1667	4583
AGOSTO	3094	3958	1369	943	1344	4304
SEPTIEMBRE	2679	2307	1362	1365	1285	4,283
OCTUBRE	2765	1767	1399	1182	1286	4,533
NOVIEMBRE	2764	2350	1487	1461	1317	3.864



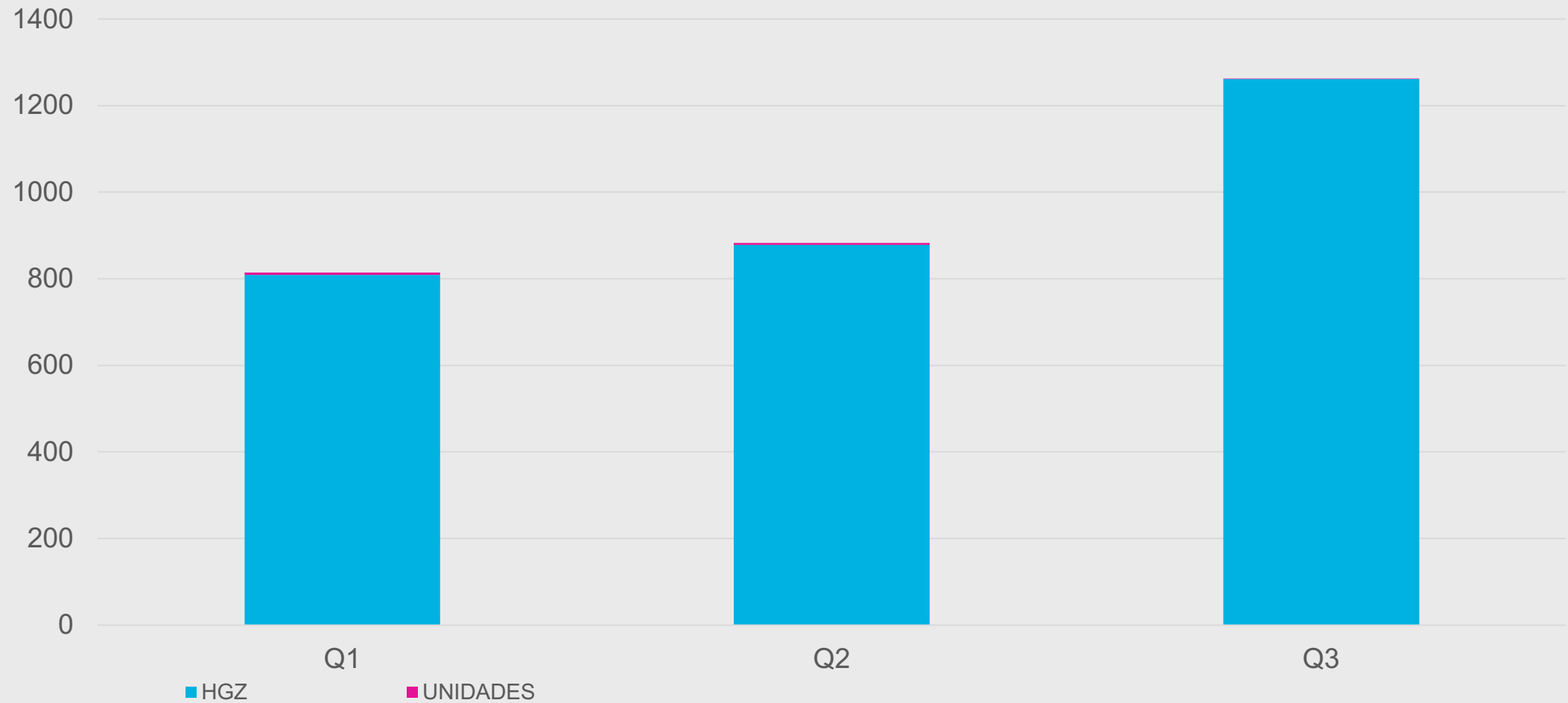
# Nacimientos OPD Salud Zapopan 2022 n: 2,958



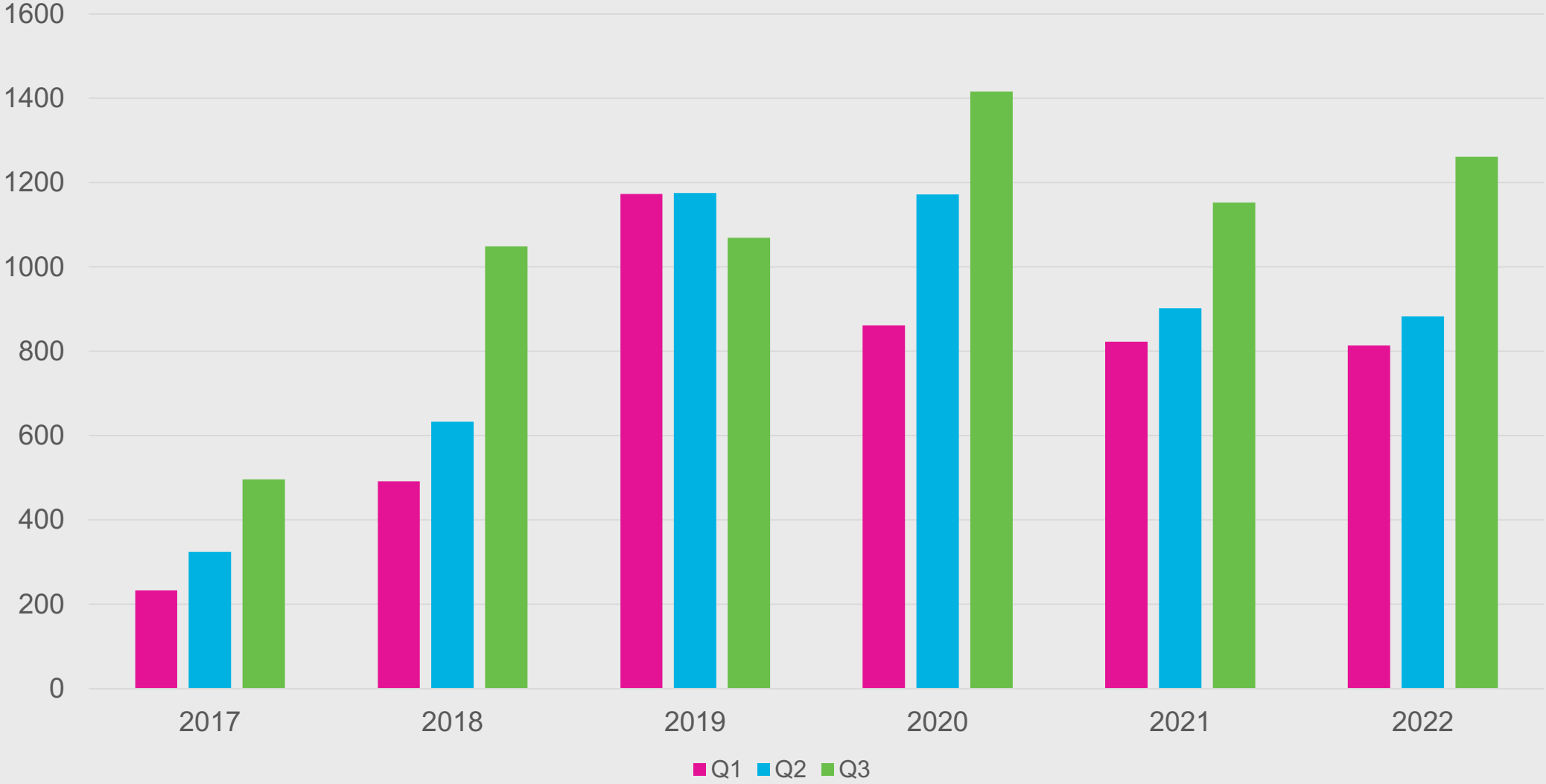
Nacimientos OPD Salud Zapopan			
MES	HGZ	Unidades	Totales
Enero	235	0	235
Febrero	220	1	221
Marzo	173	2	175
Abril	181	2	183
Mayo	170	2	172
Junio	183	0	183
Julio	215	0	215
Agosto	310	3	313
Septiembre	370	0	370
Octubre	351	1	352
Noviembre	280	0	280
Diciembre	259	0	259
<b>Totales</b>	<b>2947</b>	<b>11</b>	<b>2958</b>

# Nacimientos OPD Salud Zapopan 2022 por cuatrimestre

## Q2: 883

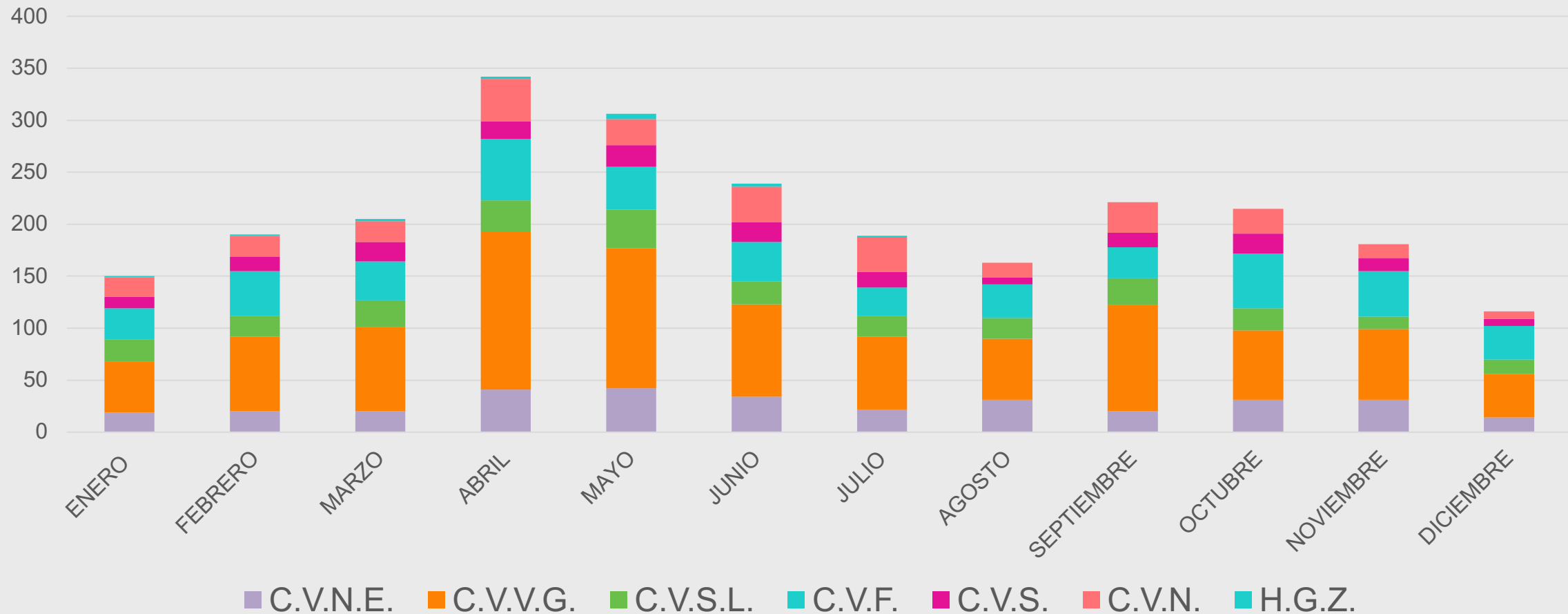


# NACIMIENTOS OPD y HGZ ZAPOPAN 2017-2022



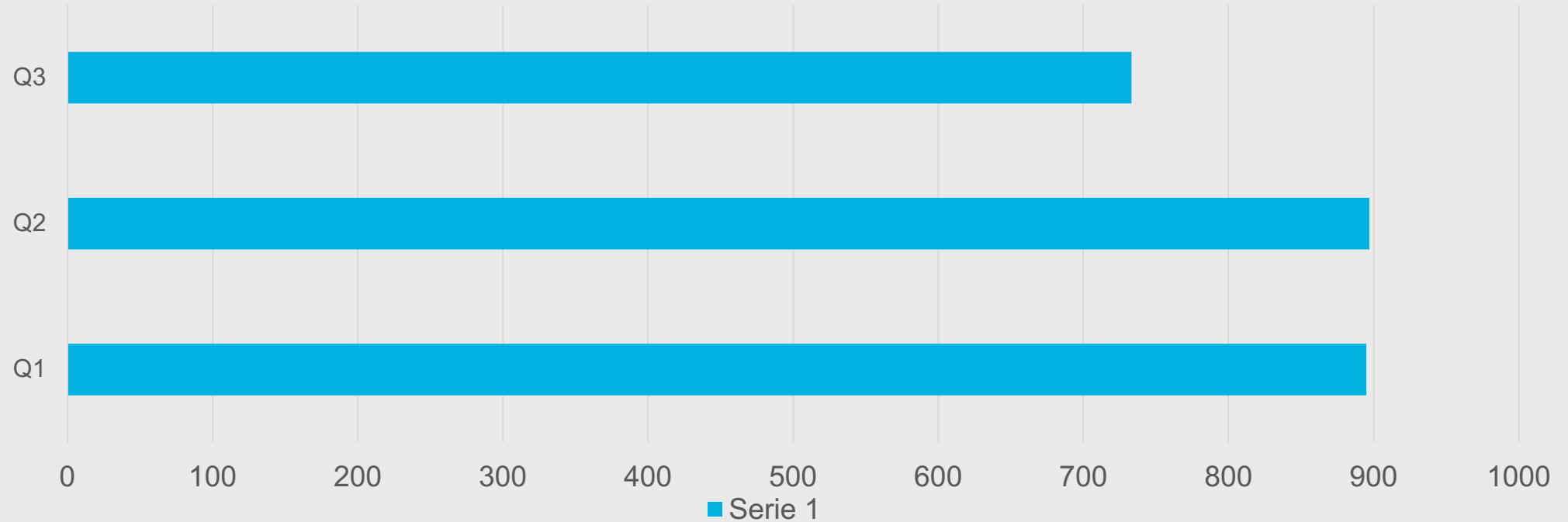
# Picaduras de Alacrán OPD Salud Zapopan 2022

N2022\* =2,517



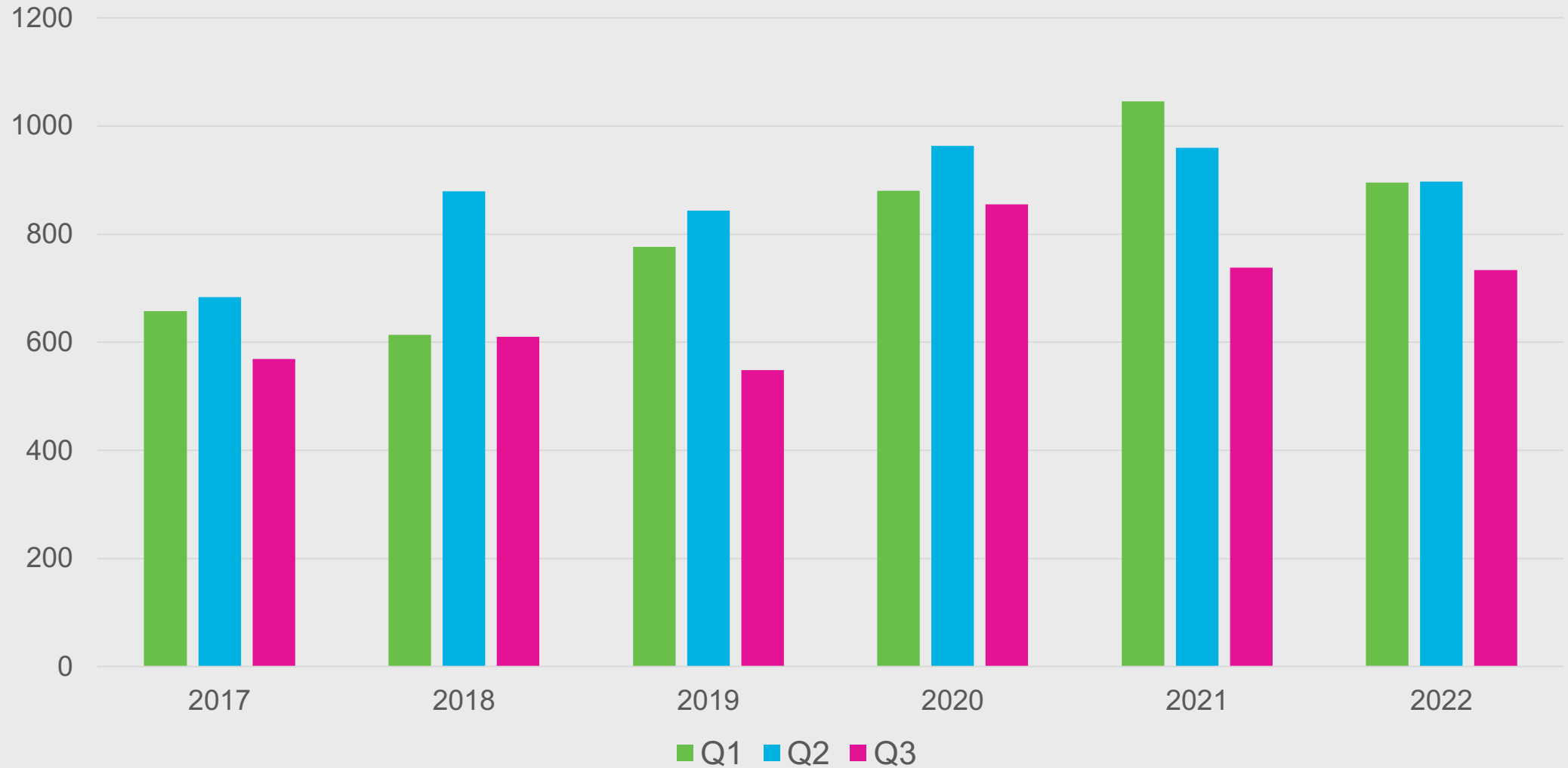
# CASOS DE PICADURAS DE ALACRÁN 2022

## Q3, N=733



PICADOS DE ALACRÁN OPD SALUD ZAPOPAN						
	2017	2018	2019	2020	2021	2022
<b>Q1</b>	567	614	776	880	1045	895
<b>Q2</b>	683	879	843	963	960	897
<b>Q3</b>	569	610	548	855	738	733

# Alacranismo OPD Salud Zapopan 2017 – 2022 n; 2,517



# EXÁMENES DE LABORATORIO 2022

## N2022 = 469,330

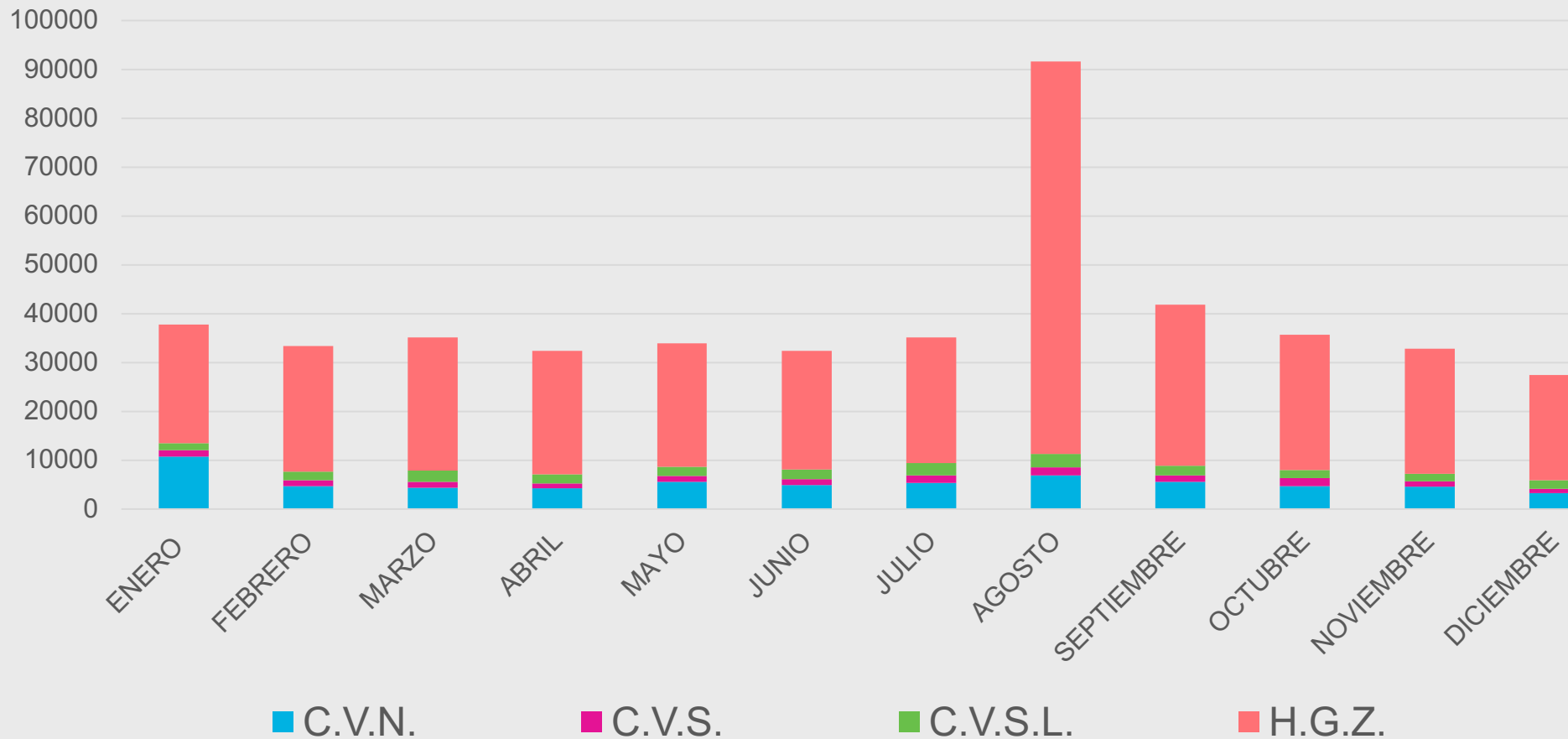


	C.V.N.	C.V.S.	C.V.S.L.	H.G.Z.
ENERO	10,752	1,356	1,373	24,246
FEBRERO	4,646	1,302	1,768	25,653
MARZO	4,321	1,256	2,289	27,222
ABRIL	4,268	1,012	1,876	25,235
MAYO	5,574	1,212	1,889	25,216
JUNIO	4,882	1,206	1,985	24,315
JULIO	5,333	1,608	2,462	25,775
AGOSTO	6,926	1,608	2,717	80,315
SEPTIEMBRE	5,578	1,313	1,990	32,904
OCTUBRE	4,659	1,662	1,626	27,773
NOVIEMBRE	4,550	1,116	1,580	25,532
DICIEMBRE	3,221	898	1,732	21,598
<b>TOTAL</b>	<b>64,710</b>	<b>15,549</b>	<b>23,287</b>	<b>365,784</b>

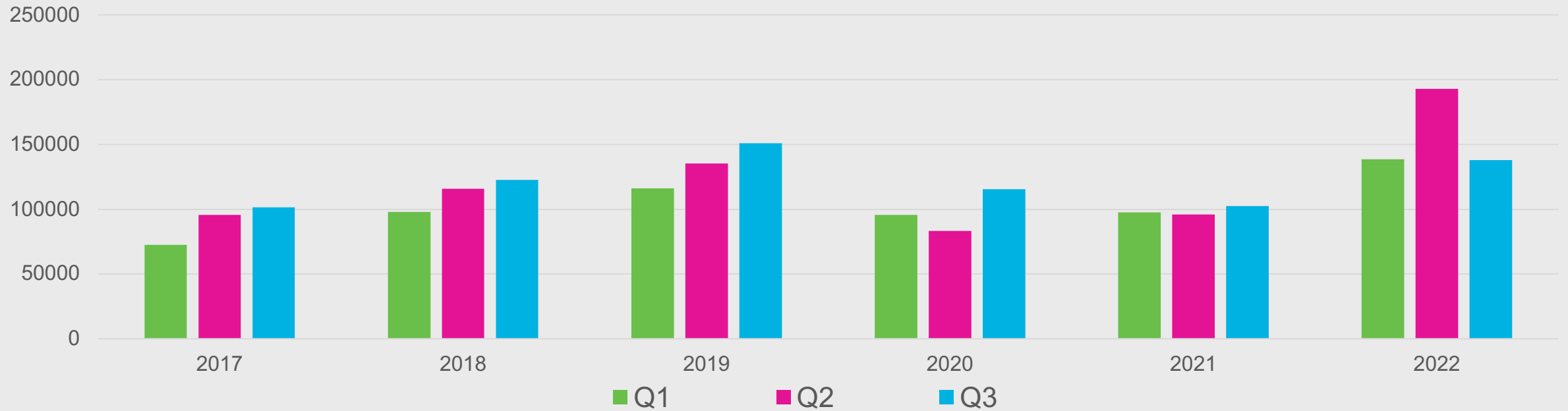


# Exámenes de Laboratorio 2022

Q3: 137,732      N2022 = 469,330



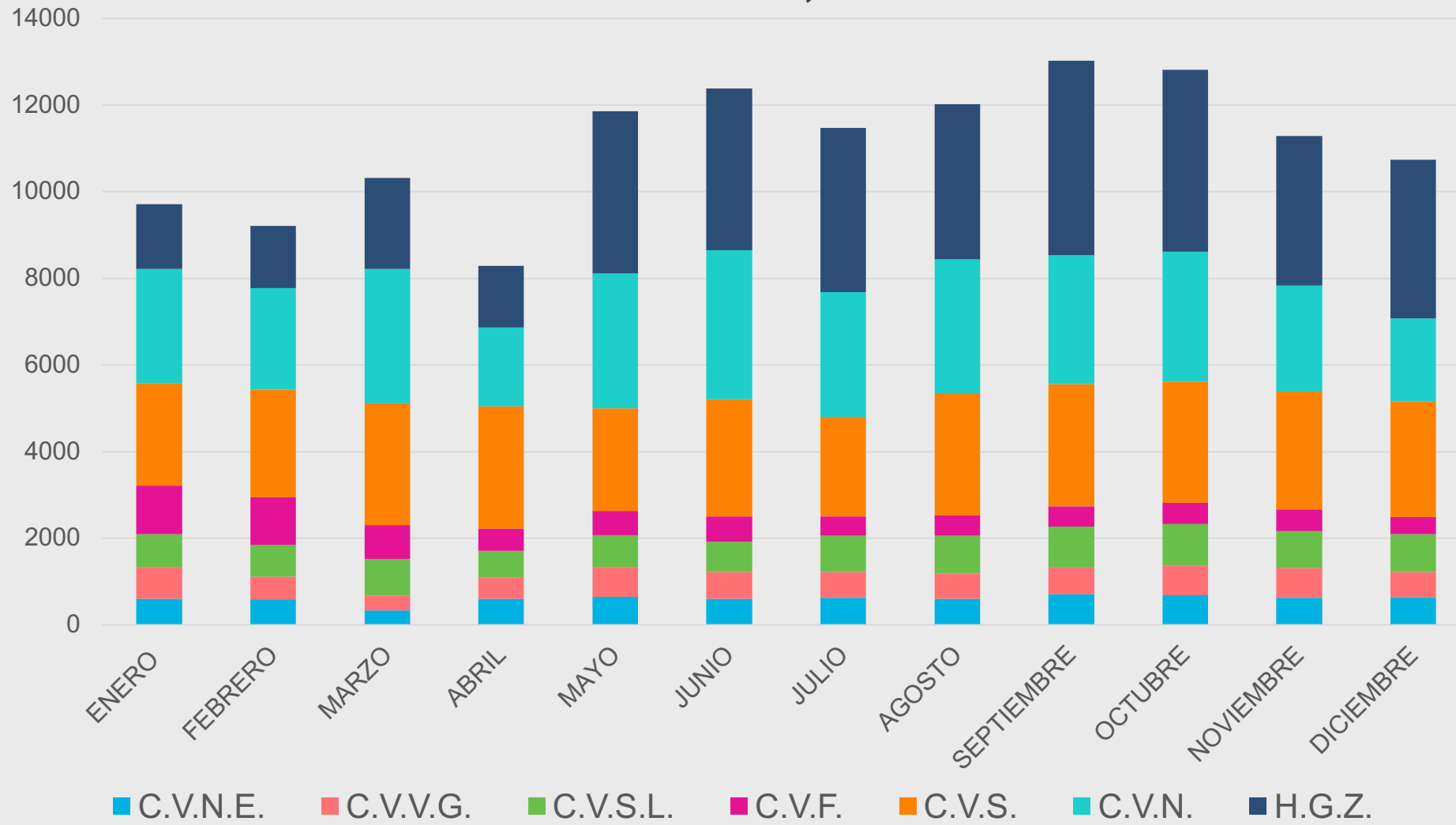
## Exámenes de Laboratorio OPD Salud Zapopan Cuatrimestral 2017 – 2022



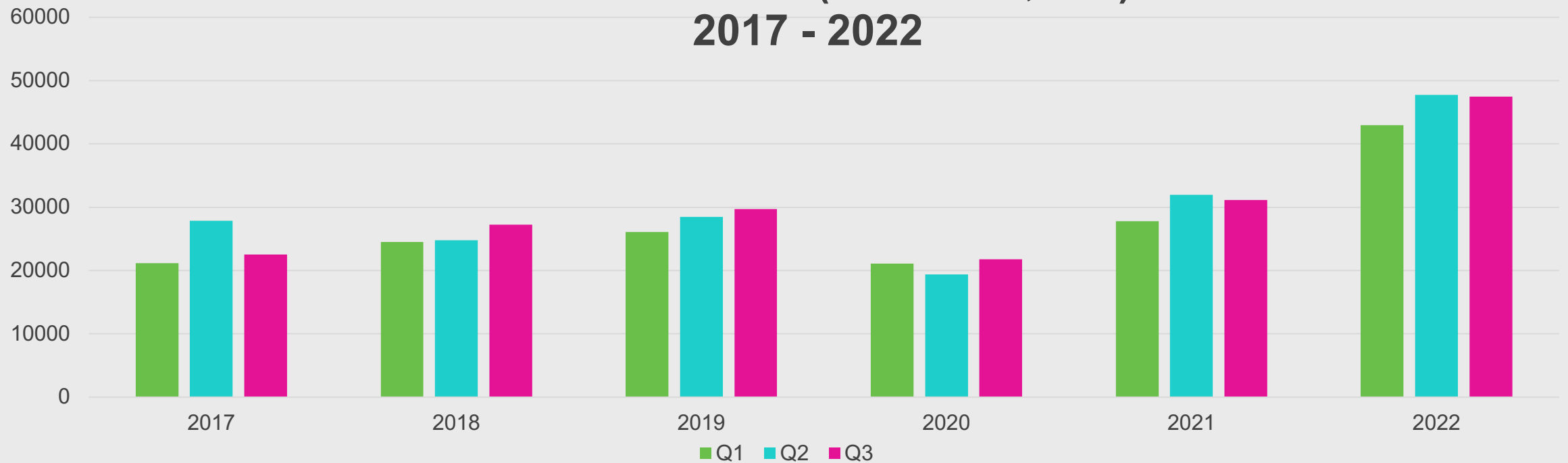
EXAMENES DE LABORATORIOS OPD SALUD ZAPOPAN						
	2017	2018	2019	2020	2021	2022
Q1	72,610	97,961	116,171	95,734	97,472	138,575
Q2	95,702	115,924	135,194	83,164	96,084	193,023
Q3	101,414	122,531	150,919	115,397	102,526	137,782

# Estudios de Imagen OPD Salud Zapopan 2022

N2022: 133,116



# ESTUDIOS DE IMAGEN OPD SALUD ZAPOPAN CUATRIMESTRAL (2022: 133,116 ) 2017 - 2022



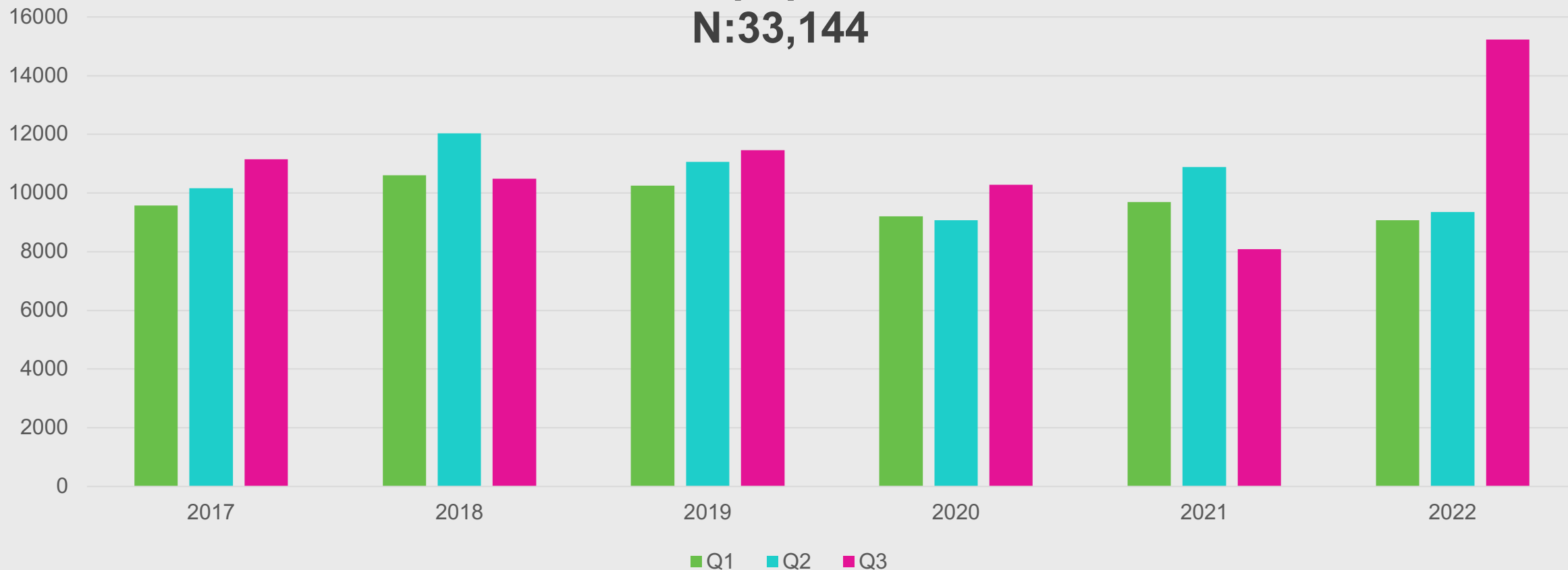
ESTUDIOS DE IMAGEN OPD SALUD ZAPOPAN						
	2017	2018	2019	2020	2021	2022
Q1	21,181	24,495	26,076	21,077	27,798	42,979
Q2	27,857	24,761	28,487	19,382	31,965	47,725
Q3	22,500	27,216	29,700	21,797	31,160	47,489
<b>RX, Ecosonograma, Tomografía, Mamografía, Contrastados</b>						



TOTAL DE SERVICIOS CON  
VEHÍCULOS DE EMERGENCIA 2022 : **33,144**

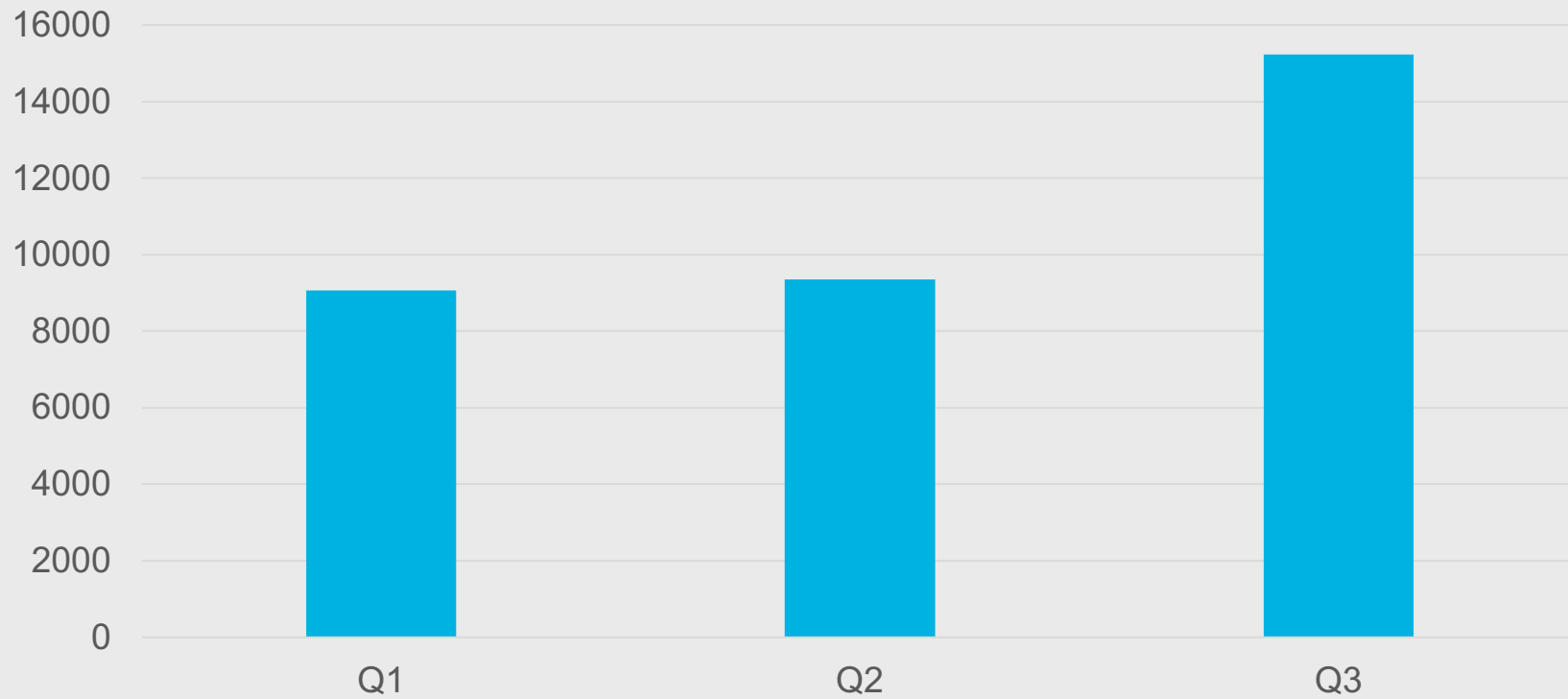
# Total de Servicios de Ambulancia OPD Salud Zapopan 2017 – 2022

N:33,144

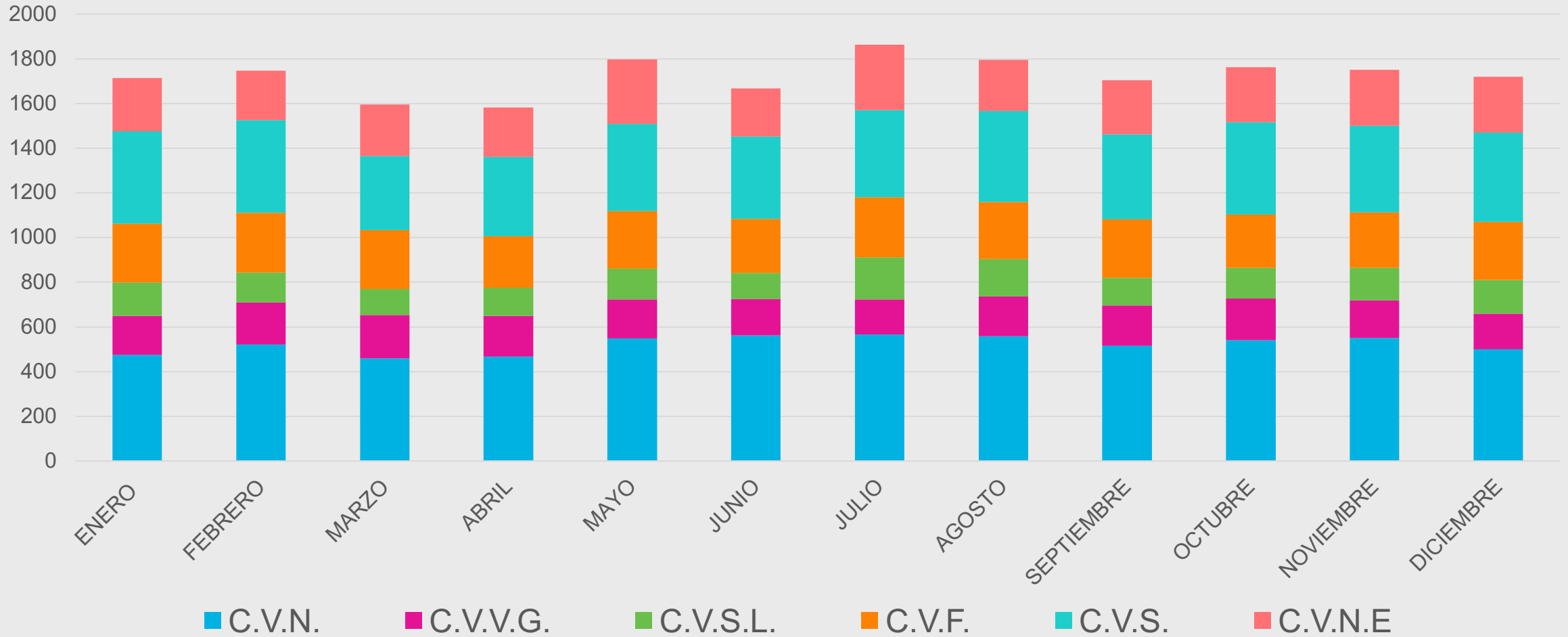


SERVICIOS DE VEHÍCULOS DE EMERGENCIA 2017 - 2021						
	2017	2018	2019	2020	2021	2022
Q1	9,571	10,604	10,250	9,210	9,690	9,068
Q2	10,159	12,041	11,056	9,072	10,892	9,356
Q3	11,153	10,489	11,464	10,275	8,091	15,230

# Servicios de Ambulancia de Urgencia POR Cuatrimestre 2022 N:33,654



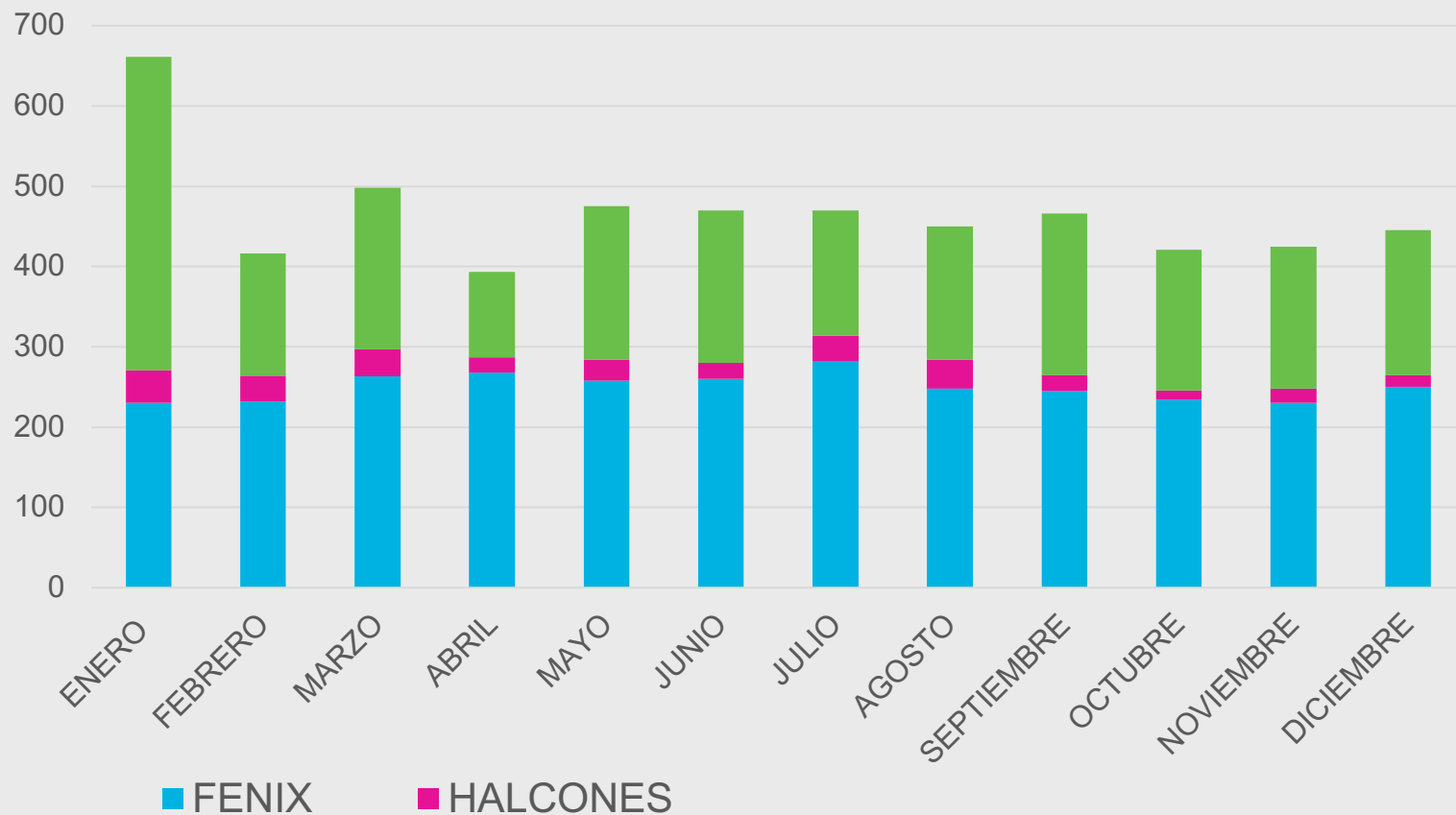
# Servicios de Ambulancia de Urgencia 2022\* POR UNIDAD





## Unidades Especiales OPD Salud Zapopan 2022

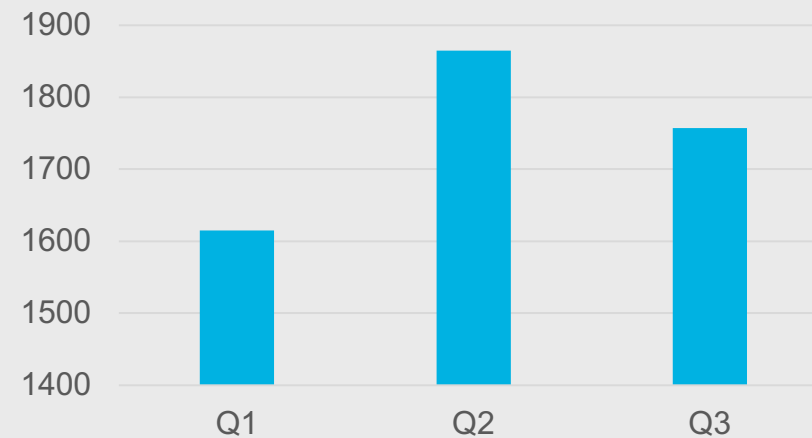
q2: 1.865 N2022\* = 5,590



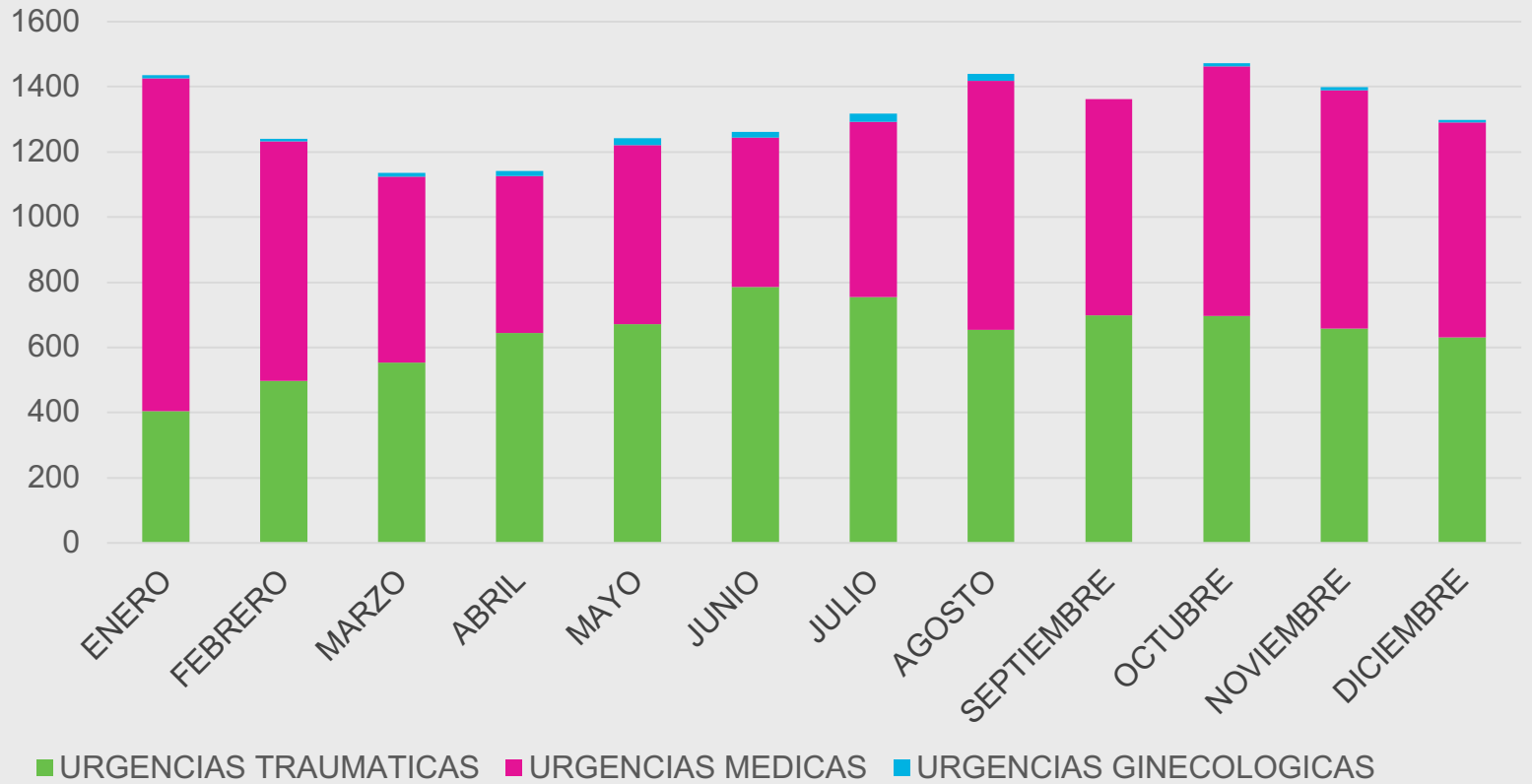
## Unidades Especiales OPD Salud Zapopan 2022

### CUTRIMESTRE.

N: 1,757



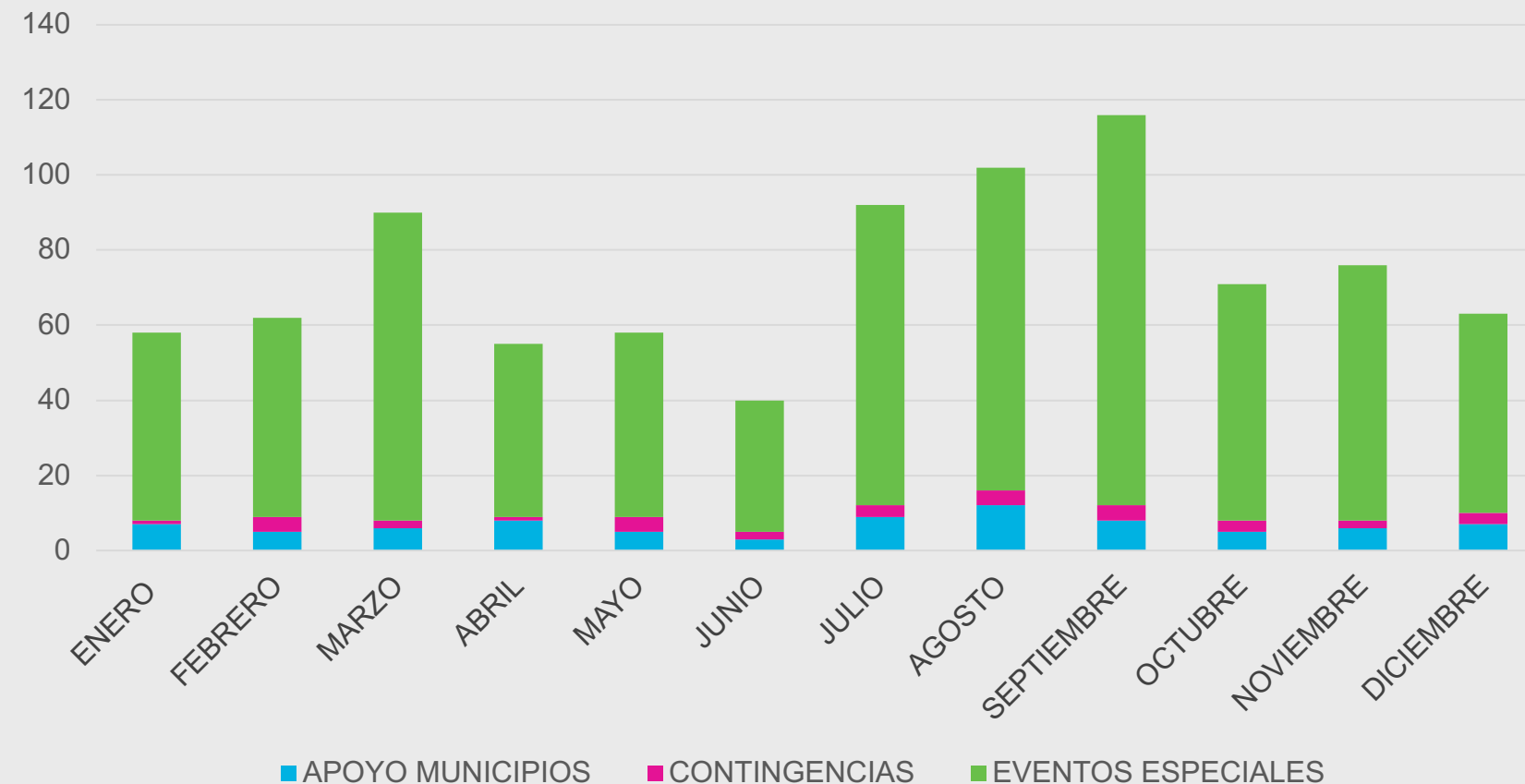
# ATENCIONES PREHOSPITALARIAS 2022



	URGENCIAS TRAUMÁTICAS	URGENCIAS MÉDICAS	URGENCIAS GINECOLÓGICAS
ENERO	405	1021	9
FEBRERO	498	734	8
MARZO	554	570	12
ABRIL	645	481	16
MAYO	671	550	21
JUNIO	785	459	17
JULIO	755	537	26
AGOSTO	655	763	22
SEPTIEMBRE	698	664	18
OCTUBRE	696	766	10
NOVIEMBRE	657	733	9
DICIEMBRE	630	660	8

# Otros Servicios de Ambulancia OPD Salud Zapopan 2022

## Q2: 292 (N2022\* = 833)



	APOYO MUNICIPIOS	CONTINGENCIAS	EVENTOS ESPECIALES
ENERO	7	1	50
FEBRERO	5	4	53
MARZO	6	2	82
ABRIL	8	1	46
MAYO	5	4	49
JUNIO	3	2	35
JULIO	9	3	80
AGOSTO	12	4	86
SEPTIEMBRE	8	4	104
OCTUBRE	5	3	63
NOVIEMBRE	6	2	68
DICIEMBRE	7	3	53