





ESTADO DE SITUACION FINANCIERA
 DE ENERO A AGOSTO DE 2022 Y DE ENERO A AGOSTO DE 2021


Hoja : 1 de 1
 Hora : 12:44 p.m.
 Fecha : 10/10/2022

ACTIVO	2022	2021	PASIVO	2022	2021
ACTIVO CIRCULANTE			PASIVO CIRCULANTE		
EFFECTIVO Y EQUIVALENTES	81,280,213.10	9,270,535.66	CUENTAS POR PAGAR A CORTO PLAZO	130,917,999.32	15,332,927.71
EFFECTIVO	926,589.97	509,353.23	SERVICIOS PERSONALES POR PAGAR A CORTO PLAZO	107,791,313.81	13,182,952.44
BANCOS / TESORERIA	80,353,623.13	8,761,162.43	PROVEEDORES POR PAGAR A CORTO PLAZO	19,342,137.40	16,864,415.49
DERECHOS A RECIBIR EFFECTIVO O EQUIVALENTES	27,300,579.34	18,851,547.53	RETENCIONES Y CONTRIBUCIONES X PAGAR A C. PZO	3,864,110.95	16,285,622.62
CUENTAS POR COBRAR A CORTO PLAZO	27,077,291.55	18,660,023.42	OTRAS CUENTAS POR PAGAR A CORTO PLAZO	-79,562.84	-62.84
DEUDORES DIVERSOS POR COBRAR A CORTO PLAZO	52,290.61	23,525.66	DOCUMENTOS POR PAGAR A CORTO PLAZO	-0.00	-0.00
DEUDORES POR ANT. DE TESORERIA A CORTO PLAZO	170,996.98	167,998.45	PORCION A CORTO PLAZO DE LA DEUDA PUBLICA A L	-0.00	-0.00
DERECHOS A RECIBIR BIENES O SERVICIOS	17,631.97	17,631.97	PASIVOS DIFERIDOS A CORTO PLAZO	0.16	0.16
ANT. A PROV. POR PRESTACION DE SERV A C PLAZO	17,632.00	17,632.00	INGRESOS COBRADOS POR ADELANTADO A CORTO PZO	0.16	0.16
ANT PROV X ADQ DE INMUEBLES Y MUEBLES A C PZO	-0.03	-0.03	FONDOS Y BIENES DE TERCEROS EN ADMON Y/O GARA	-0.00	-0.00
INVENTARIOS	0.00	0.00	PROVISIONES A CORTO PLAZO	3,658,897.21	3,658,897.21
ALMACEN	12,154,789.13	14,067,812.58	OTRAS PROVISIONES A CORTO PLAZO	3,658,897.21	3,658,897.21
ALMACEN DE MATERIALES Y SUMINISTR. DE CONSUMO	12,154,789.13	14,067,812.58	OTROS PASIVOS A CORTO PLAZO	-0.00	-0.00
ESTIMACION DE PERDIDAS O DETERIORO DE ACTIVOS	0.00	0.00	TOTAL DE PASIVO CIRCULANTE	134,576,896.69	15,332,786.44
TOTAL DE PASIVOS CIRCULANTES	0.00	0.00	PASIVO NO CIRCULANTE		
TOTAL DE ACTIVO CIRCULANTE	120,753,213.34	42,207,507.74	CUENTAS POR PAGAR A LARGO PLAZO	-0.00	-0.00
ACTIVO NO CIRCULANTE			DOCUMENTOS POR PAGAR A LARGO PLAZO	-0.00	-0.00
INVERSIONES FINANCIERAS A LARGO PLAZO	0.00	0.00	DEUDA PUBLICA A LARGO PLAZO	-0.00	-0.00
DERECHOS A RECIBIR EFFECTIVO O EQUIV A LARGO P	0.00	0.00	PASIVOS DIFERIDOS A LARGO PLAZO	-0.00	-0.00
BIENES INMUEBLES, INFRAESTRUCTURA Y CONTRUCCIO	0.00	0.00	FONDOS Y BIENES DE TERCEROS EN ADMON Y/O GARA	-0.00	-0.00
BIENES MUEBLES	76,205,213.43	76,141,891.77	PROVISIONES A LARGO PLAZO	-0.00	-0.00
MOBILIARIO Y EQUIPO DE ADMINISTRACION	6,323,136.56	6,359,520.05	TOTAL DE PASIVO NO CIRCULANTE	-0.00	-0.00
MOBILIARIO Y EQUIPO EDUCACIONAL Y RECREATIVO	143,649.60	143,649.60	TOTAL DE PASIVO	134,576,896.69	15,332,786.44
EQUIPO E INSTRUMENTAL MEDICO Y DE LABORATORIO	39,339,528.97	39,346,929.77	HACIENDA PUBLICA/ PATRIMONIO		
EQUIPO DE TRANSPORTE	28,634,225.00	28,634,225.00	HACIENDA PUBLICA/PATRIMONIO CONTRIBUIDO	466,219.20	466,219.20
MAQUINARIA, OTROS EQUIPOS Y HERRAMIENTAS	1,520,132.38	1,425,554.43	APORTACIONES	466,219.20	466,219.20
OTROS BIENES MUEBLES	244,540.92	232,012.92	DONACIONES DE CAPITAL	-0.00	-0.00
ACTIVOS INTANGIBLES	16,901,290.56	16,901,290.56	HACIENDA PUBLICA/PATRIMONIO GENERADO	12,589,041.18	12,180,786.55
SOFTWARE	11,954,626.00	11,954,626.00	RESULTADOS DEL EJERCICIO (AHORRO/DESAHORRO)	-177,570,352.43	-5,291,228.05
LICENCIAS	4,946,664.56	4,946,664.56	RESULTADOS DE EJERCICIOS ANTERIORES	-5,029,907.75	-1,028,978,859.86
DEPRECIACIONES, DETERIORO Y AMORT. ACUM DE BI	-66,227,560.26	-56,042,260.48	REVALUOS	-0.00	-0.00
DEPRECIACION ACUMULADA DE BIENES MUEBLES	-55,631,283.29	-47,136,112.57	RESERVAS	-0.00	-0.00
AMORTIZACION ACUM. DE ACTIVOS INTANGIBLES	-10,596,276.97	-8,906,147.91	CAMBIO POR ERRORES Y POLITICAS CONTABLES	195,189,301.36	195,189,301.36
ACTIVOS DIFERIDOS	0.00	0.00	EXCESO O INSUFICIENCIA EN LA ACTUAL DE LA HAC	-0.00	-0.00
ESTIMACION POR PERDIDAS O DETERIORO DE ACTIVO	0.00	0.00	TOTAL DE HACIENDA PUBLICA/ PATRIMONIO	13,055,260.38	12,714,567.35
OTROS ACTIVOS NO CIRCULANTES	0.00	0.00	TOTAL DE PASIVO + PATRIMONIO	147,632,157.07	15,332,219.09
TOTAL DE PASIVOS NO CIRCULANTES	0.00	0.00			
TOTAL DE PASIVO NO CIRCULANTE	26,878,943.73	37,000,921.85			
TOTAL DE ACTIVO	147,632,157.07	79,208,429.59			

* Bajo protesta de decir verdad declaramos que los Estados Financieros y sus notas, son razonablemente correctos y son responsabilidad del emisor


 LIC. SILVIA DOLORES NAVARRO ROMERO
 JEFE DE RECURSOS FINANCIEROS


 LIC. CESAR ALEJANDRO HERNANDEZ ALVAREZ
 DIRECTOR ADMINISTRATIVO


 SR. MIGUEL RICARDO OCHOA PLASCENCIA
 DIRECTOR GENERAL