






ESTADO DE SITUACION FINANCIERA  
 DE ENERO A JULIO DE 2021 Y DE ENERO A DICIEMBRE DE 2020

Hoja : 1 de 1  
 Hora : 11:50 a.m.  
 Fecha : 15/09/2021

ACTIVO	2021	2020	PASIVO	2021	2020
<b>ACTIVO CIRCULANTE</b>			<b>PASIVO CIRCULANTE</b>		
EFFECTIVO Y EQUIVALENTES	9,136,036.18	28,601,246.27	CUENTAS POR PAGAR A CORTO PLAZO	85,247,917.77	56,255,347.43
DERECHOS A RECIBIR EFECTIVO O EQUIVALENTES	20,433,284.18	32,950,355.42	DOCUMENTOS POR PAGAR A CORTO PLAZO	-0.00	-0.00
DERECHOS A RECIBIR BIENES O SERVICIOS	17,631.97	68,811.17	PORCION A CORTO PLAZO DE LA DEUDA PUBLICA A L	-0.00	-0.00
INVENTARIOS	0.00	0.00	PASIVOS DIFERIDOS A CORTO PLAZO	0.16	0.16
ALMACEN	9,820,275.78	11,762,097.45	FONDOS Y BIENES DE TERCEROS EN ADMON Y/O GARA	-0.00	-0.00
ESTIMACION DE PERDIDAS O DETERIORO DE ACTIVOS	0.00	0.00	PROVISIONES A CORTO PLAZO	5,569,668.06	3,658,897.21
OTROS ACTIVOS CIRCULANTES	0.00	0.00	OTROS PASIVOS A CORTO PLAZO	-0.00	-0.00
<b>TOTAL DE ACTIVO CIRCULANTE</b>	<b>39,407,228.11</b>	<b>73,382,500.31</b>	<b>TOTAL DE PASIVO CIRCULANTE</b>	<b>90,817,585.99</b>	<b>59,914,244.80</b>
<b>ACTIVO NO CIRCULANTE</b>			<b>PASIVO NO CIRCULANTE</b>		
INVERSIONES FINANCIERAS A LARGO PLAZO	0.00	0.00	CUENTAS POR PAGAR A LARGO PLAZO	-0.00	-0.00
DERECHOS A RECIBIR EFECTIVO O EQUIV A LARGO P	0.00	0.00	DOCUMENTOS POR PAGAR A LARGO PLAZO	-0.00	-0.00
BIENES INMUEBLES, INFRAESTRUCTURA Y CONTRUCCIO	0.00	0.00	DEUDA PUBLICA A LARGO PLAZO	-0.00	-0.00
BIENES MUEBLES	76,063,773.20	76,644,585.61	PASIVOS DIFERIDOS A LARGO PLAZO	-0.00	-0.00
ACTIVOS INTANGIBLES	16,901,290.56	16,901,290.56	FONDOS Y BIENES DE TERCEROS EN ADMON Y/O GARA	-0.00	-0.00
DEPRECIACIONES, DETERIORO Y AMORT. ACUM DE BI	-56,042,260.48	-57,437,260.48	PROVISIONES A LARGO PLAZO	-0.00	-0.00
ACTIVOS DIFERIDOS	0.00	0.00	<b>TOTAL DE PASIVO NO CIRCULANTE</b>	<b>-0.00</b>	<b>-0.00</b>
ESTIMACION POR PERDIDAS O DETERIORO DE ACTIVO	0.00	0.00	<b>TOTAL DE PASIVO</b>	<b>90,817,585.99</b>	<b>59,914,244.80</b>
OTROS ACTIVOS NO CIRCULANTES	0.00	0.00	<b>HACIENDA PUBLICA/ PATRIMONIO</b>		
<b>TOTAL DE ACTIVO NO CIRCULANTE</b>	<b>36,922,803.28</b>	<b>36,108,615.69</b>	<b>HACIENDA PUBLICA/PATRIMONIO CONTRIBUIDO</b>	<b>466,219.20</b>	<b>466,219.20</b>
<b>TOTAL DE ACTIVO</b>	<b>76,330,031.39</b>	<b>109,491,116.00</b>	ACORTACIONES	466,219.20	466,219.20
			DONACIONES DE CAPITAL	-0.00	-0.00
			<b>HACIENDA PUBLICA/PATRIMONIO GENERADO</b>	<b>-14,953,984.30</b>	<b>49,110,441.50</b>
			RESULTADOS DEL EJERCICIO (AHORRO/DESAHORRO)	-64,064,425.30	-50,783,464.60
			RESULTADOS DE EJERCICIOS ANTERIORES	-146,078,859.86	-95,295,395.26
			REVALUOS	-0.00	-0.00
			RESERVAS	-0.00	-0.00
			CAMBIO POR ERRORES Y POLITICAS CONTABLES	195,189,301.36	195,189,301.36
			<b>EXCESO O INSUFICIENCIA EN LA ACTUAL DE LA HAC</b>	<b>-0.00</b>	<b>-0.00</b>
			<b>TOTAL DE HACIENDA PUBLICA/ PATRIMONIO</b>	<b>-14,487,765.10</b>	<b>49,576,660.70</b>
			<b>TOTAL DE PASIVO + PATRIMONIO</b>	<b>76,329,820.89</b>	<b>109,490,905.50</b>

\* Bajo protesta de decir verdad declaramos que los Estados Financieros y sus notas, son razonablemente correctos y son responsabilidad del emisor

LAE. YEZMIN HAWA ENRIQUEZ      DR. DIEGO VALLEJO THOMSEN      DR. SALVADOR GARCIA UVENCE  
 JEFE DE RECURSOS FINANCIEROS      DIRECTOR ADMINISTRATIVO      DIRECTOR GENERAL