


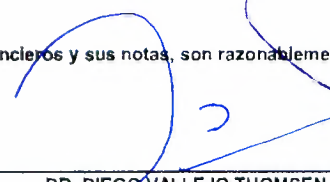



ESTADO DE SITUACION FINANCIERA
 DE ENERO A SEPTIEMBRE DE 2020 Y DE ENERO A DICIEMBRE DE 2019

Hoja : 1 de 1
 Hora : 03:02 p.m.
 Fecha : 21/12/2020

ACTIVO	2020	2019	PASIVO	2020	2019
ACTIVO CIRCULANTE			PASIVO CIRCULANTE		
EFFECTIVO Y EQUIVALENTES	21,991,899.61	14,930,163.14	CUENTAS POR PAGAR A CORTO PLAZO	99,607,175.64	56,478,164.91
DERECHOS A RECIBIR EFECTIVO O EQUIVALENTES	42,347,906.56	314,640,523.60	DOCUMENTOS POR PAGAR A CORTO PLAZO	-0.00	-0.00
DERECHOS A RECIBIR BIENES O SERVICIOS	17,631.97	195,468.28	PORCION A CORTO PLAZO DE LA DEUDA PUBLICA A L	-0.00	-0.00
INVENTARIOS	0.00	0.00	PASIVOS DIFERIDOS A CORTO PLAZO	0.16	0.16
ALMACEN	12,990,565.90	8,804,932.39	FONDOS Y BIENES DE TERCEROS EN ADMON Y/O GARA	-0.00	-0.00
ESTIMACION DE PERDIDAS O DETERIORO DE ACTIVOS	0.00	0.00	PROVISIONES A CORTO PLAZO	3,776,327.40	1,883,817.08
OTROS ACTIVOS CIRCULANTES	0.00	0.00	OTROS PASIVOS A CORTO PLAZO	-0.00	-0.00
TOTAL DE ACTIVO CIRCULANTE	77,348,004.04	338,571,087.41	TOTAL DE PASIVO CIRCULANTE	103,383,503.20	58,361,982.15
ACTIVO NO CIRCULANTE			PASIVO NO CIRCULANTE		
INVERSIONES FINANCIERAS A LARGO PLAZO	0.00	0.00	CUENTAS POR PAGAR A LARGO PLAZO	-0.00	-0.00
DERECHOS A RECIBIR EFECTIVO O EQUIV A LARGO P	0.00	0.00	DOCUMENTOS POR PAGAR A LARGO PLAZO	-0.00	-0.00
BIENES INMUEBLES, INFRAESTRUCTURA Y CONTRUCCIO	0.00	0.00	DEUDA PUBLICA A LARGO PLAZO	-0.00	-0.00
BIENES MUEBLES	74,116,239.31	58,542,695.35	PASIVOS DIFERIDOS A LARGO PLAZO	-0.00	-0.00
BIENES INTANGIBLES	16,901,290.56	16,901,290.56	FONDOS Y BIENES DE TERCEROS EN ADMON Y/O GARA	-0.00	-0.00
DEPRECIACIONES, DETERIORO Y AMORT. ACUM DE BI	-45,060,706.76	-45,060,706.76	PROVISIONES A LARGO PLAZO	-0.00	-0.00
RENTAS DIFERIDAS	0.00	0.00	TOTAL DE PASIVO NO CIRCULANTE	-0.00	-0.00
ESTIMACION POR PERDIDAS O DETERIORO DE ACTIVO	0.00	0.00	TOTAL DE PASIVO	103,383,503.20	58,361,982.15
OTROS ACTIVOS NO CIRCULANTES	0.00	0.00	HACIENDA PUBLICA/ PATRIMONIO		
TOTAL DE ACTIVO NO CIRCULANTE	45,956,823.11	30,383,279.15	HACIENDA PUBLICA/PATRIMONIO CONTRIBUIDO	466,219.20	466,219.20
TOTAL DE ACTIVO	123,304,827.15	368,954,366.56	APORTACIONES	466,219.20	466,219.20
			DONACIONES DE CAPITAL	-0.00	-0.00
			HACIENDA PUBLICA/PATRIMONIO GENERADO	19,589,506.96	310,126,165.22
			RESULTADOS DEL EJERCICIO (AHORRO/DESAHORRO)	-80,304,399.14	67,592,404.02
			RESULTADOS DE EJERCICIOS ANTERIORES	-95,295,395.26	-162,887,799.28
			REVALUOS	-0.00	-0.00
			RESERVAS	-0.00	-0.00
			CAMBIO POR ERRORES Y POLITICAS CONTABLES	195,189,301.36	405,421,560.48
			EXCESO O INSUFICIENCIA EN LA ACTUAL DE LA HAC	-0.00	-0.00
			TOTAL DE HACIENDA PUBLICA/ PATRIMONIO	20,055,726.16	310,592,384.42
			TOTAL DE PASIVO + PATRIMONIO	123,439,229.36	368,954,366.57

* Bajo protesta de decir verdad declaramos que los Estados Financieros y sus notas, son razonablemente correctos y son responsabilidad del emisor

LAE. YEZMIN RAWA ENRIQUEZ DR. DIEGO VALLEJO THOMSEN DR. SALVADOR GARCIA UVENCE
 JEFE DE RECURSOS FINANCIEROS DIRECTOR ADMINISTRATIVO DIRECTOR GENERAL