






ESTADO DE SITUACION FINANCIERA
 DE ENERO A ENERO DE 2020 Y DE ENERO A DICIEMBRE DE 2019

Hoja : 1 de 1
 Hora : 09:20 a.m.
 Fecha : 10/04/2020

ACTIVO	2020	2019	PASIVO	2020	2019
ACTIVO CIRCULANTE			PASIVO CIRCULANTE		
ESECTIVO Y EQUIVALENTES	9,209,007.47	14,930,163.14	CUENTAS POR PAGAR A CORTO PLAZO	52,734,294.47	56,478,164.91
DERECHOS A RECIBIR EFECTIVO O EQUIVALENTES	298,697,596.33	314,640,523.60	DOCUMENTOS POR PAGAR A CORTO PLAZO	-0.00	-0.00
DERECHOS A RECIBIR BIENES O SERVICIOS	195,468.28	195,468.28	PORCION A CORTO PLAZO DE LA DEUDA PUBLICA A L	-0.00	-0.00
INVENTARIOS	0.00	0.00	PASIVOS DIFERIDOS A CORTO PLAZO	0.16	0.16
ALMACEN	8,526,441.77	8,804,932.39	FONDOS Y BIENES DE TERCEROS EN ALPUN Y/O GARA	-0.00	-0.00
ESTIMACION DE PERDIDAS O DETERIORO DE ACTIVOS	0.00	0.00	PROVISIONES A CORTO PLAZO	2,792,439.92	1,883,817.08
OTROS ACTIVOS CIRCULANTES	0.00	0.00	OTROS PASIVOS A CORTO PLAZO	-0.00	-0.00
TOTAL DE ACTIVO CIRCULANTE	316,628,513.85	338,571,087.41	TOTAL DE PASIVO CIRCULANTE	55,526,734.55	58,361,982.15
ACTIVO NO CIRCULANTE			PASIVO NO CIRCULANTE		
INVERSIONES FINANCIERAS A LARGO PLAZO	0.00	0.00	CUENTAS POR PAGAR A LARGO PLAZO	-0.00	-0.00
DERECHOS A RECIBIR EFECTIVO O EQUIV A LARGO P	0.00	0.00	DOCUMENTOS POR PAGAR A LARGO PLAZO	-0.00	-0.00
BIENES INMUEBLES, INFRAESTRUCTURA Y CONTRUCCIO	0.00	0.00	DEUDA PUBLICA A LARGO PLAZO	-0.00	-0.00
BIENES MUEBLES	58,551,062.02	58,542,695.35	PASIVOS DIFERIDOS A LARGO PLAZO	-0.00	-0.00
BIENES INTANGIBLES	16,901,290.56	16,901,290.56	FONDOS Y BIENES DE TERCEROS EN ADMON Y/O GARA	-0.00	-0.00
PROVISIONES, DETERIORO Y AMORT. ACUM DE BIENES DIFERIDOS	-45,060,706.76	-45,060,706.76	PROVISIONES A LARGO PLAZO	-0.00	-0.00
ESTIMACION POR PERDIDAS O DETERIORO DE ACTIVO	0.00	0.00	TOTAL DE PASIVO NO CIRCULANTE	-0.00	-0.00
OTROS ACTIVOS NO CIRCULANTES	0.00	0.00	TOTAL DE PASIVO	55,526,734.55	58,361,982.15
TOTAL DE ACTIVO NO CIRCULANTE	30,391,645.82	30,383,279.15	HACIENDA PUBLICA/ PATRIMONIO		
TOTAL DE ACTIVO	347,020,159.67	368,954,366.56	HACIENDA PUBLICA/PATRIMONIO CONTRIBUIDO	466,219.20	466,219.20
			APORTACIONES	466,219.20	466,219.20
			DONACIONES DE CAPITAL	-0.00	-0.00
			HACIENDA PUBLICA/PATRIMONIO GENERADO	291,027,205.93	310,126,165.22
			RESULTADOS DEL EJERCICIO (AHORRO/DESAHORRO)	-13,098,959.29	67,592,404.02
			RESULTADOS DE EJERCICIOS ANTERIORES	-95,295,395.26	-162,887,799.28
			REVALUOS	-0.00	-0.00
			RESERVAS	-0.00	-0.00
			CAMBIO POR ERRORES Y POLITICAS CONTABLES	405,421,560.48	405,421,560.48
			EXCESO O INSUFICIENCIA EN LA ACTUAL DE LA HAC	-0.00	-0.00
			TOTAL DE HACIENDA PUBLICA/ PATRIMONIO	291,493,425.13	310,592,384.42
			TOTAL DE PASIVO + PATRIMONIO	347,020,159.68	368,954,366.57

* Bajo protesta de decir verdad declaramos que los Estados Financieros y sus notas, son razonablemente correctos y son responsabilidad del emisor

LAE. YEZMIN HAWA ENRIQUEZ **DR. DIEGO VALLEJO THOMSEN** **DR. SALVADOR GARCIA UVENCE**
 JEFE DE RECURSOS FINANCIEROS DIRECTOR ADMINISTRATIVO DIRECTOR GENERAL