






ESTADO DE SITUACION FINANCIERA
 DE ENERO A MAYO DE 2019 Y DE ENERO A DICIEMBRE DE 2018

Hoja : 1 de 1
 Hora : 04:44 p.m.
 Fecha : 17/07/2019

ACTIVO	2019	2018	PASIVO	2019	2018
ACTIVO CIRCULANTE			PASIVO CIRCULANTE		
EFFECTIVO Y EQUIVALENTES	1,559,785.47	2,025,878.55	CUENTAS POR PAGAR A CORTO PLAZO	118,970,47E.74	102,249,503.52
DERECHOS A RECIBIR EFECTIVO O EQUIVALENTES	311,699,780.20	298,258,425.44	DOCUMENTOS POR PAGAR A CORTO PLAZO	-0.00	-0.00
DERECHOS A RECIBIR BIENES O SERVICIOS	267,057.79	126,427.41	PORCION A CORTO PLAZO DE LA DEUDA PUBLICA A L	-0.00	-0.00
INVENTARIOS	0.00	0.00	PASIVOS DIFERIDOS A CORTO PLAZO	0.16	0.16
ALMACEN	9,164,795.09	10,464,333.52	FONDOS Y BIENES DE TERCEROS EN ADMON Y/O GARA	-0.00	-0.00
ESTIMACION DE PERDIDAS O DETERIORO DE ACTIVOS	0.00	0.00	PROVISIONES A CORTO PLAZO	2,113,777.57	1,800,021.91
OTROS ACTIVOS CIRCULANTES	0.00	0.00	OTROS PASIVOS A CORTO PLAZO	-0.00	-0.00
TOTAL DE ACTIVO CIRCULANTE	322,691,418.55	310,875,064.92	TOTAL DE PASIVO CIRCULANTE	121,084,256.47	104,049,525.59
ACTIVO NO CIRCULANTE			PASIVO NO CIRCULANTE		
INVERSIONES FINANCIERAS A LARGO PLAZO	0.00	0.00	CUENTAS POR PAGAR A LARGO PLAZO	-0.00	-0.00
DERECHOS A RECIBIR EFECTIVO O EQUIV A LARGO P	0.00	0.00	DOCUMENTOS POR PAGAR A LARGO PLAZO	-0.00	-0.00
BIENES INMUEBLES, INFRAESTRUCTURA Y CONTRUCCIO	0.00	0.00	DEUDA PUBLICA A LARGO PLAZO	-0.00	-0.00
BIENES MUEBLES	56,682,295.54	54,937,416.69	PASIVOS DIFERIDOS A LARGO PLAZO	-0.00	-0.00
ACTIVOS INTANGIBLES	16,901,290.56	16,901,290.56	FONDOS Y BIENES DE TERCEROS EN ADMON Y/O GARA	-0.00	-0.00
DEPRECIACIONES, DETERIORO Y AMORT. ACUM DE BI	-35,664,266.18	-35,664,266.18	PROVISIONES A LARGO PLAZO	-0.00	-0.00
ACTIVOS DIFERIDOS	0.00	0.00	TOTAL DE PASIVO NO CIRCULANTE	-0.00	-0.00
ESTIMACION POR PERDIDAS O DETERIORO DE ACTIVO	0.00	0.00	TOTAL DE PASIVO	121,084,256.47	104,049,525.59
OTROS ACTIVOS NO CIRCULANTES	0.00	0.00	HACIENDA PUBLICA/ PATRIMONIO		
TOTAL DE ACTIVO NO CIRCULANTE	37,919,319.92	36,174,441.07	HACIENDA PUBLICA/PATRIMONIO CONTRIBUIDO	466,219.20	466,219.20
TOTAL DE ACTIVO	360,610,738.47	347,049,505.99	APORTACIONES	466,219.20	466,219.20
			DONACIONES DE CAPITAL	-0.00	-0.00
			HACIENDA PUBLICA/PATRIMONIO GENERADO	239,060,262.81	242,539,761.20
			RESULTADOS DEL EJERCICIO (AHORRO/DESAHORRO)	-3,473,498.39	-10,205,160.87
			RESULTADOS DE EJERCICIOS ANTERIORES	-162,887,799.28	-152,682,638.41
			REVALUOS	-0.00	-0.00
			RESERVAS	-0.00	-0.00
			CAMBIO POR ERRORES Y POLITICAS CONTABLES	405,421,560.48	405,421,560.48
			EXCESO O INSUFICIENCIA EN LA ACTUAL DE LA HAC	-0.00	-0.00
			TOTAL DE HACIENDA PUBLICA/ PATRIMONIO	239,526,482.01	242,999,980.40
			TOTAL DE PASIVO + PATRIMONIO	360,610,738.48	347,049,505.99

* Bajo protesta de decir verdad declaramos que los Estados Financieros y sus notas, son razonablemente correctos y son responsabilidad del emisor

LCP MARGARITA ZEPEDA TAPIA **DR. DIEGO VALLEJO THOMSEN** **DR. SALVADOR GARCIA UVENCE**
 SUB DIRECTOR ADMINISTRATIVO DIRECTOR ADMINISTRATIVO DIRECTOR GENERAL