





ESTADO DE SITUACION FINANCIERA  
 DE ENERO A JULIO DE 2018 Y DE ENERO A DICIEMBRE DE 2017

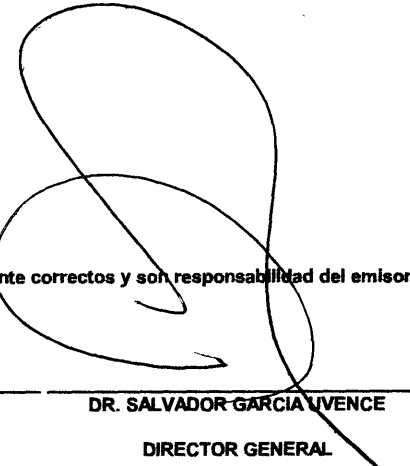
Hoja : 1 de 1  
 Hora : 05:10 p.m.  
 Fecha : 28/08/2018

ACTIVO	2018	2017	PASIVO	2018	2017
<b>ACTIVO CIRCULANTE</b>			<b>PASIVO CIRCULANTE</b>		
EFFECTIVO Y EQUIVALENTES	2,252,909.43	2,731,370.70	CUENTAS POR PAGAR A CORTO PLAZO	81,916,535.97	85,810,556.01
DERECHOS A RECIBIR EFFECTIVO O EQUIVALENTES	286,453,375.86	290,467,302.49	DOCUMENTOS POR PAGAR A CORTO PLAZO	-0.00	-0.00
DERECHOS A RECIBIR BIENES O SERVICIOS	148,467.41	126,427.41	PORCION A CORTO PLAZO DE LA DEUDA PUBLICA A L	-0.00	-0.00
INVENTARIOS	0.00	0.00	PASIVOS DIFERIDOS A CORTO PLAZO	0.16	0.16
ALMACEN	8,805,281.58	11,734,815.14	FONDOS Y BIENES DE TERCEROS EN ADMON Y/O GARA	-0.00	-0.00
ESTIMACION DE PERDIDAS O DETERIORO DE ACTIVOS	0.00	0.00	PROVISIONES A CORTO PLAZO	2,214,047.11	2,123,382.72
OTROS ACTIVOS CIRCULANTES	0.00	0.00	OTROS PASIVOS A CORTO PLAZO	-0.00	-0.00
<b>TOTAL DE ACTIVO CIRCULANTE</b>	<b>297,660,034.28</b>	<b>305,059,915.74</b>	<b>TOTAL DE PASIVO CIRCULANTE</b>	<b>84,130,583.24</b>	<b>87,933,938.89</b>
<b>ACTIVO NO CIRCULANTE</b>			<b>PASIVO NO CIRCULANTE</b>		
INVERSIONES FINANCIERAS A LARGO PLAZO	0.00	0.00	CUENTAS POR PAGAR A LARGO PLAZO	-0.00	-0.00
DERECHOS A RECIBIR EFFECTIVO O EQUIV A LARGO P	0.00	0.00	DOCUMENTOS POR PAGAR A LARGO PLAZO	-0.00	-0.00
BIENES INMUEBLES, INFRAESTRUCTURA Y CONTRUCCIO	0.00	0.00	DEUDA PUBLICA A LARGO PLAZO	-0.00	-0.00
BIENES MUEBLES	53,788,097.58	42,689,958.43	PASIVOS DIFERIDOS A LARGO PLAZO	-0.00	-0.00
ACTIVOS INTANGIBLES	16,901,290.56	16,901,290.56	FONDOS Y BIENES DE TERCEROS EN ADMON Y/O GARA	-0.00	-0.00
DEPRECIACIONES, DETERIORO Y AMORT. ACUM DE BI	-23,512,084.57	-23,512,084.57	PROVISIONES A LARGO PLAZO	-0.00	-0.00
ACTIVOS DIFERIDOS	0.00	0.00	<b>TOTAL DE PASIVO NO CIRCULANTE</b>	<b>-0.00</b>	<b>-0.00</b>
ESTIMACION POR PERDIDAS O DETERIORO DE ACTIVO	0.00	0.00	<b>TOTAL DE PASIVO</b>	<b>84,130,583.24</b>	<b>87,933,938.89</b>
OTROS ACTIVOS NO CIRCULANTES	0.00	0.00	<b>HACIENDA PUBLICA/ PATRIMONIO</b>		
<b>TOTAL ACTIVO NO CIRCULANTE</b>	<b>47,177,303.57</b>	<b>36,079,164.42</b>	<b>HACIENDA PUBLICA/PATRIMONIO CONTRIBUIDO</b>	<b>466,219.20</b>	<b>466,219.20</b>
<b>TOTAL DE ACTIVO</b>	<b>344,837,337.85</b>	<b>341,139,080.16</b>	APORTACIONES	466,219.20	466,219.20
			DONACIONES DE CAPITAL	-0.00	-0.00
			<b>HACIENDA PUBLICA/PATRIMONIO GENERADO</b>	<b>260,240,535.41</b>	<b>252,738,922.07</b>
			RESULTADOS DEL EJERCICIO(AHORRO/DESAHORRO)	7,501,613.34	-23,943,724.74
			RESULTADOS DE EJERCICIOS ANTERIORES	-152,682,638.41	-128,738,913.67
			REVALUOS	-0.00	-0.00
			RESERVAS	-0.00	-0.00
			CAMBIO POR ERRORES Y POLITICAS CONTABLES	405,421,560.48	405,421,560.48
			<b>EXCESO O INSUFICIENCIA EN LA ACTUAL DE LA HAC</b>	<b>-0.00</b>	<b>-0.00</b>
			<b>TOTAL DE HACIENDA PUBLICA/ PATRIMONIO</b>	<b>260,706,754.61</b>	<b>253,205,141.27</b>
			<b>TOTAL DE PASIVO + PATRIMONIO</b>	<b>344,837,337.85</b>	<b>341,139,080.16</b>

\* Bajo protesta de decir verdad declaramos que los Estados Financieros y sus notas, son razonablemente correctos y son responsabilidad del emisor

  
 LIC. JOSÉ REFUGIO ARRIAGA HERNÁNDEZ  
 JEFE DE RECURSOS FINANCIEROS

  
 DR. DIEGO VALLEJO THOMSEN  
 DIRECTOR ADMINISTRATIVO

  
 DR. SALVADOR GARCÍA UVENCE  
 DIRECTOR GENERAL