





ESTADO DE SITUACION FINANCIERA
 DE ENERO A JULIO DE 2017 Y DE ENERO A DICIEMBRE DE 2016


Hoja : 1 de 1
 Hora : 06:36 p.m.
 Fecha : 16/08/2017

ACTIVO	2017	2016	PASIVO	2017	2016
ACTIVO CIRCULANTE			PASIVO CIRCULANTE		
EFFECTIVO Y EQUIVALENTES	29,510,314.89	582,754.40	CUENTAS POR PAGAR A CORTO PLAZO	73,874,926.03	75,764,723.45
DERECHOS A RECIBIR EFECTIVO O EQUIVALENTES	287,255,549.72	286,080,443.07	DOCUMENTOS POR PAGAR A CORTO PLAZO	-0.00	-0.00
DERECHOS A RECIBIR BIENES O SERVICIOS	126,427.41	126,427.41	PORCION A CORTO PLAZO DE LA DEUDA PUBLICA A L	-0.00	-0.00
INVENTARIOS	0.00	0.00	PASIVOS DIFERIDOS A CORTO PLAZO	14,244.16	14,244.16
ALMACEN	11,034,728.69	11,229,976.10	FONDOS Y BIENES DE TERCEROS EN ADMON Y/O GARA	-0.00	-0.00
ESTIMACION DE PERDIDAS O DETERIORO DE ACTIVOS	0.00	0.00	PROVISIONES A CORTO PLAZO	-0.00	-0.00
OTROS ACTIVOS CIRCULANTES	0.00	0.00	OTROS PASIVOS A CORTO PLAZO	-0.00	-0.00
TOTAL DE ACTIVO CIRCULANTE	327,927,020.71	298,019,600.98	TOTAL DE PASIVO CIRCULANTE	73,889,170.19	75,778,967.61
ACTIVO NO CIRCULANTE			PASIVO NO CIRCULANTE		
INVERSIONES FINANCIERAS A LARGO PLAZO	0.00	0.00	CUENTAS POR PAGAR A LARGO PLAZO	-0.00	-0.00
DERECHOS A RECIBIR EFECTIVO O EQUIV A LARGO P	0.00	0.00	DOCUMENTOS POR PAGAR A LARGO PLAZO	-0.00	-0.00
BIENES INMUEBLES, INFRAESTRUCTURA Y CONTRUCCIO	0.00	0.00	DEUDA PUBLICA A LARGO PLAZO	-0.00	-0.00
BIENES MUEBLES	25,390,510.09	24,277,069.81	PASIVOS DIFERIDOS A LARGO PLAZO	-0.00	-0.00
ACTIVOS INTANGIBLES	11,634,626.00	11,634,626.00	FONDOS Y BIENES DE TERCEROS EN ADMON Y/O GARA	-0.00	-0.00
DEPRECIACIONES, DETERIORO Y AMORT. ACUM DE BI	0.00	0.00	PROVISIONES A LARGO PLAZO	-0.00	-0.00
ACTIVOS DIFERIDOS	0.00	0.00			
ESTIMACION POR PERDIDAS O DETERIORO DE ACTIVO	0.00	0.00	TOTAL DE PASIVO NO CIRCULANTE	-0.00	-0.00
ACTIVOS NO CIRCULANTES	0.00	0.00			
TOTAL DE ACTIVO NO CIRCULANTE	37,025,136.09	35,911,695.81	TOTAL DE PASIVO	73,889,170.19	75,778,967.61
TOTAL DE ACTIVO	364,952,156.80	333,931,296.79	HACIENDA PUBLICA/ PATRIMONIO		
			HACIENDA PUBLICA/PATRIMONIO CONTRIBUIDO	466,219.20	466,219.20
			APORTACIONES	466,219.20	466,219.20
			DONACIONES DE CAPITAL	-0.00	-0.00
			HACIENDA PUBLICA/PATRIMONIO GENERADO	290,596,767.41	257,686,109.98
			RESULTADOS DEL EJERCICIO (AHORRO/DESAHORRO)	32,910,657.43	52,534,306.60
			RESULTADOS DE EJERCICIOS ANTERIORES	-128,738,913.67	-181,273,220.27
			REVALUOS	-0.00	-0.00
			RESERVAS	-0.00	-0.00
			CAMBIO POR ERRORES Y POLITICAS CONTABLES	386,425,023.65	386,425,023.65
			EXCESO O INSUFICIENCIA EN LA ACTUAL DE LA HAC	-0.00	-0.00
			TOTAL DE HACIENDA PUBLICA/ PATRIMONIO	291,062,986.61	258,152,329.18
			TOTAL DE PASIVO + PATRIMONIO	364,952,156.80	333,931,296.79

* Bajo protesta de decir verdad declaramos que los Estados Financieros y sus notas, son razonablemente correctos y son responsabilidad del emisor


 LIC. JOSE REFUGIO ARIAGA HERNANDEZ
 JEFE DE RECURSOS FINANCIEROS


 DR. DIEGO VALLEJO THOMSEN
 DIRECTOR ADMINISTRATIVO


 DR. SALVADOR GARCIA UVENCE
 DIRECTOR GENERAL